

Aufgrund der §§ 5, 19, 20, 51 und 93 Abs. 1 der Hessischen Gemeindeordnung (HGO) in der Fassung der Bekanntmachung vom 07.03.2005 (GVBl. I S. 142), zuletzt geändert durch Art. 3 des Gesetzes vom 24.03.2010 (GVBl. I S. 119), der §§ 37 bis 40 des Hessischen Wassergesetzes (HWG) vom 14.12.2010 (GVBl. I S. 548), der §§ 1 bis 5a, 9 bis 12 des Hessischen Gesetzes über kommunale Abgaben (KAG) vom 17.03.1970 (GVBl. I S. 225), zuletzt geändert durch Art. 7 des Gesetzes vom 31.01.2005 (GVBl. I S. 54), der §§ 1 und 9 des Gesetzes über Abgaben für das Einleiten von Abwasser in Gewässer (Abwasserabgabengesetz - AbwAG) in der Fassung der Bekanntmachung vom 18.01.2005 (BGBl. I S. 114), zuletzt geändert durch Art. 1 des Gesetzes vom 11.08.2010 (BGBl. I S. 1163), und der §§ 1 und 2 des Hessischen Ausführungsgesetzes zum Abwasserabgabengesetz (HAbwAG) in der Fassung der Bekanntmachung vom 29.09.2005 (GVBl. I S. 664), hat die Gemeindevertretung der Gemeinde **Sinntal** in der Sitzung am **20.06.2011** folgende

ENTWÄSSERUNGSSATZUNG

[EWS]

beschlossen:

I. Allgemeines

§ 1 Öffentliche Einrichtung

Die Gemeinde Sinntal betreibt in Erfüllung ihrer Pflicht zur Abwasserbeseitigung eine öffentliche Einrichtung. Zur Behandlung der anfallenden Abwässer der Ortsteile Sannerz, Sterbfritz und Weiperz bedient sich die Gemeinde zusätzlich der Abwasserbehandlungsanlage der Stadt Schlüchtern und der anfallenden Abwässer des Ortsteiles Züntersbach der Abwasserbehandlungsanlage der Stadtwerke Bad Brückenau. Sie bestimmt Art und Umfang der Einrichtung sowie den Zeitpunkt ihrer Schaffung, Erneuerung und Erweiterung.

§ 2 Begriffsbestimmungen

Die in dieser Satzung verwendeten Begriffe haben folgende Bedeutung:

Grundstück

Das Grundstück im Sinne des Grundbuchrechts.

Abwasser

Das durch Gebrauch in seinen Eigenschaften veränderte Wasser (Schmutzwasser), das von Niederschlägen aus dem Bereich bebauter oder künstlich befestigter Flächen abfließende und gesammelte Wasser (Niederschlagswasser) sowie das sonstige zusammen mit Schmutzwasser oder Niederschlagswasser in Abwasseranlagen abfließende Wasser. Als Abwasser gilt auch das aus Anlagen zum Behandeln, Lagern und Ablagern von Abfällen austretende und gesammelte Wasser sowie der in Kleinkläranlagen anfallende Schlamm, soweit er aus häuslichem Abwasser stammt.

Brauchwasser	Das aus anderen Anlagen (z. B. Brunnen, Zisternen oder ähnlichen Vorrichtungen zum Sammeln von Niederschlagswasser) und Gewässern entnommene Wasser, welches unmittelbar (z. B. über die Grundstücksentwässerungseinrichtungen) oder mittelbar in die Abwasseranlage eingeleitet wird bzw. dieser zufließt.
Abwasseranlagen	Sammelleitungen und Behandlungsanlagen. Zu den Abwasseranlagen gehören auch Einrichtungen Dritter, deren sich die Gemeinde zur Erfüllung ihrer Aufgaben bedient oder zu deren Schaffung, Erweiterung, Erneuerung oder Unterhaltung sie beiträgt.
Sammelleitungen	Leitungen zur Sammlung des über die Anschlussleitungen von den angeschlossenen Grundstücken kommenden Abwassers bis zur Behandlungsanlage oder bis zur Einleitung in ein Gewässer oder eine fremde Abwasseranlage einschließlich der im Zuge dieser Leitungen errichteten abwassertechnischen Bauwerke (Netz).
Behandlungsanlagen	Einrichtungen zur Reinigung und Behandlung des Abwassers; zu diesen Einrichtungen gehören auch die letzte(n) Verbindungsleitung(en) vom Netz sowie die Ablaufleitung(en) zum Gewässer.
Anschlussleitungen	Leitungen von der Sammelleitung bis zur Grenze der zu entsorgenden Grundstücke.
Grundstücksentwässerungsanlagen	Alle Einrichtungen auf den Grundstücken, die der Sammlung, Vorreinigung und Ableitung des Abwassers dienen.
Zuleitungskanäle	Die im Erdreich oder in der Grundplatte unzugänglich verlegten Leitungen der Grundstücksentwässerungsanlagen, die das Abwasser den Anschlussleitungen zuführen und die Anschlussleitungen.
Grundstückskläreinrichtungen	Kleinkläranlagen oder Sammelgruben (Behälter).
Anschlussnehmer (-inhaber)	Grundstückseigentümer, Erbbauberechtigte, Nießbraucher und sonstige zur Nutzung des Grundstücks dinglich Berechtigte.
Abwassereinleiter	Anschlussnehmer (-inhaber) und alle zur Ableitung des auf dem Grundstück anfallenden Abwassers Berechtigte und Verpflichtete (insbesondere auch Pächter, Mieter, Untermieter usw.) sowie alle, die der Abwasseranlage tatsächlich Abwasser zuführen.
Vollgeschoss	Zur Definition des Begriffes „Vollgeschoss“ ist auf die Regelungen der aktuellen Hessischen Bauordnung (HBO) abzustellen.

II. Anschluss und Benutzung

§ 3 Grundstücksanschluss

- (1) Jedes Grundstück - das grundsätzlich nur einen Anschluss erhält - ist gesondert und unmittelbar an die Anschlussleitung anzuschließen; Gleiches gilt, wenn die Gemeinde für jedes dem Aufenthalt von Menschen dienende Gebäude auf einem Grundstück eine gesonderte Anschlussleitung verlegt hat.
- (2) Die Gemeinde kann in Ausnahmefällen zulassen oder verlangen, dass mehrere Grundstücke über eine gemeinsame Anschlussleitung an die Abwasseranlage angeschlossen werden, wenn die nicht im öffentlichen Bereich liegenden Teile der gemeinsamen Anschlussleitung durch Grunddienstbarkeit oder Baulasteintragung gesichert sind.
- (3) Wird ein Grundstück nach seinem Anschluss in mehrere selbständige Grundstücke geteilt, so gelten die vorstehenden Regelungen für jedes neue Grundstück entsprechend.
- (4) Die Anschlussleitung wird ausschließlich von der Gemeinde hergestellt, erneuert, verändert, unterhalten oder beseitigt.

§ 4 Anschluss- und Benutzungszwang

- (1) Jeder Eigentümer eines Grundstücks, auf dem Abwasser anfällt, hat die Pflicht, dieses Grundstück an die Abwasseranlage anzuschließen, wenn es durch eine betriebsfertige Sammelleitung erschlossen und eine Anschlussleitung an das Grundstück herangeführt ist. Hat die Gemeinde mehrere Anschlussleitungen zu einem Grundstück verlegt, ist das Grundstück entsprechend den Vorgaben der Gemeinde anzuschließen. Die Anordnung des Anschlusses kann durch öffentliche Bekanntmachung erfolgen.
- (2) Jeder Abwassereinleiter muss Abwasser, das der Beseitigungspflicht nach § 37 Abs. 1 HWG und der Überlassungspflicht nach § 37 Abs. 3 HWG unterliegt, der Abwasseranlage zuführen.
- (3) Vom Anschluss- und Benutzungszwang kann abgesehen werden, wenn einer der Ausnahmefälle nach § 37 Abs. 1 Satz 2 oder nach § 37 Abs. 5 Satz 1 HWG vorliegt.
- (4) Sowohl der Anschluss eines Grundstücks als auch die Zuführung von Abwasser dürfen nur nach Genehmigung durch die Gemeinde erfolgen. Diese kann im Einzelfall aus technischen oder wasserwirtschaftlichen Gründen eingeschränkt oder modifiziert werden. Die Erteilung der Genehmigung für die Zuführung von Abwasser setzt voraus, dass der Grundstückseigentümer einen Nachweis darüber vorlegt, dass die Zuleitungskanäle auf seinem Grundstück den allgemein anerkannten Regeln der Technik entsprechen. § 5 Abs. 2 Satz 4 und Abs. 3 gelten entsprechend.

§ 5 Grundstücksentwässerungsanlagen

- (1) Grundstücksentwässerungsanlagen müssen nach den jeweils geltenden bau- und wasserrechtlichen Vorschriften sowie den Bestimmungen des Deutschen Normenausschusses geplant, hergestellt, unterhalten und betrieben werden. Bau- und Installationsarbeiten dürfen allein durch fachkundige Unternehmer ausgeführt werden.
- (2) Die Zuleitungskanäle im Bereich der Grundstücksentwässerungsanlagen unterliegen ebenso wie die Anschlussleitungen und die öffentlichen Sammelleitungen der Überwachung durch die Gemeinde gemäß § 37 Abs. 2 Satz 1 HWG. Diese Überwachungsaufgabe erfüllt die Gemeinde dadurch, dass sie zeitlich parallel zur Überwachung der Sammelleitungen und Anschlussleitungen eine Kamerabefahrung der Zuleitungskanäle im Bereich der Grundstücksentwässerungsanlagen durchführt. Können bei einem Grundstück die Zuleitungskanäle nicht in einem Durchgang mit der Kamera durchfahren werden, weil entweder Beschädigungen des Kanals festgestellt werden oder aber sonstige technische Hindernisse eine weitere Befahrung verhindern, ist es Aufgabe der Grundstückseigentümer, die Zuleitungskanäle auf ihrem Grundstück in einen ordnungsgemäßen, den allgemein anerkannten Regeln der Technik entsprechenden Zustand zu versetzen und dieses der Gemeinde innerhalb einer von dieser zu setzenden Frist nachzuweisen. Aus dem Nachweis muss die Art, die Dimension, die Lage und der Zustand der Zuleitungskanäle hervorgehen.
- (3) Betriebe oder Stellen, die mit der Zustandserfassung von Abwasserkanälen und -leitungen beauftragt werden, müssen vor Auftragsvergabe und während der Werkleistung die erforderliche Fachkunde Leistungsfähigkeit und Zuverlässigkeit nachweisen. Der Nachweis gilt als erbracht, wenn der Betrieb oder die Stelle die Anforderungen der vom Deutschen Institut für Gütesicherung und Kennzeichnung e.V. (RAL) herausgegebenen Gütesicherung Kanalbau RAL-GEZ 961 oder gleichwertige Anforderungen erfüllt. Die Anforderungen sind erfüllt, wenn der Betrieb oder die Stelle im Besitz des RAL-Gütezeichens für den jeweiligen Ausführungsbereich oder die jeweilige Beurteilungsgruppe ist. Die Anforderungen sind ebenfalls erfüllt, wenn der Betrieb oder die Stelle die Fachkunde, Leistungsfähigkeit und Zuverlässigkeit unter Beachtung der Anforderungen der Güte- und Prüfbestimmungen RAL-GEZ 961 nachweist.
- (4) Gegen den Rückstau des Abwassers aus der Abwasseranlage hat sich jeder Grundstückseigentümer selbst zu schützen.

§ 6 Grundstückskläreinrichtungen

- (1) Grundstückskläreinrichtungen müssen vom Grundstückseigentümer auf eigene Kosten angelegt und betrieben werden, wenn in die Abwasseranlage nur vorgeklärtes Abwasser eingeleitet werden darf oder wenn ein Grundstück, auf dem Abwasser anfällt, nicht an die Abwasseranlage angeschlossen ist.
- (2) Das Einleiten von Niederschlagswasser in Grundstückskläreinrichtungen ist unzulässig.
- (3) Die Entnahme des Schlammes aus Kleinkläranlagen, soweit er aus häuslichem Abwasser stammt, sowie des Abwassers aus Sammelgruben besorgt die Gemeinde.
- (4) Grundstückskläreinrichtungen sind stillzulegen, sobald die Abwasseranlage die Behandlung des Abwassers sicherstellt.

§ 7 Allgemeine Einleitungsbedingungen

- (1) In die Abwasseranlage darf kein Abwasser eingeleitet werden, welches
- den Bauzustand und die Funktionsfähigkeit der Abwasseranlage stört,
 - das Personal bei der Wartung und Unterhaltung der Anlagen gefährdet,
 - die Abwasserbehandlung und die Klärschlammverwertung beeinträchtigt,
 - den Gewässerzustand nachhaltig beeinflusst,
 - sich sonst umweltschädigend auswirkt.

Es darf nur frisches oder in zulässiger Weise vorbehandeltes Abwasser eingeleitet werden.

- (2) Abfälle und Stoffe, welche die Kanalisation verstopfen, giftige, übelriechende oder explosive Dämpfe und Gase bilden sowie Bau- und Werkstoffe in stärkerem Maße angreifen, dürfen nicht in die Abwasseranlage eingebracht werden. Hierzu gehören insbesondere:
- Schutt; Asche; Glas; Sand; Müll; Treber; Hefe; Borsten; Lederreste; Fasern; Kunststoffe; Textilien und Ähnliches;
 - Kunstharz; Lacke; Latices; Bitumen und Teer sowie deren Emulsionen; flüssige Abfälle, die erhärten; Zement; Mörtel; Kalkhydrat;
 - Sturz- oder Stichblut; Jauche; Gülle; Mist; Silagesickersaft; Schlempe; Trub; Trester; Krautwasser;
 - Benzin; Heizöl; Schmieröl; tierische und pflanzliche Öle und Fette;
 - Säuren und Laugen; chlorierte Kohlenwasserstoffe; Phosgen; Schwefelwasserstoff; Blausäure und Stickstoffwasserstoffsäure sowie deren Salze; Karbide, welche Acetylen bilden; ausgesprochen toxische Stoffe; der Inhalt von Chemietoiletten.

Das Einleiten von Kondensaten ist ausnahmsweise genehmigungsfähig, wenn der Anschlussnehmer nachweist, dass das einzuleitende Kondensat frei von gefährlichen Stoffen ist und im Übrigen die für nicht häusliches Abwasser geltenden Grenzwerte unterschreitet.

- (3) Der Anschluss von Abfallzerkleinerungsanlagen, Nassentsorgungsanlagen, Dampfleitungen und Dampfkesseln und das Einleiten von Kühlwasser sind nicht gestattet.
- (4) Auf Grundstücken, in deren Abwasser unzulässige Stoffe (z. B. Benzin, Öle, Fette, Stärke) enthalten sind, müssen vom Anschlussnehmer Anlagen zum Zurückhalten dieser Stoffe eingebaut und ordnungsgemäß betrieben werden. Das Einleiten dieses Abwassers ist nur dann zulässig, wenn die erforderlichen Anlagen eingebaut sind und ihr ordnungsgemäßer Betrieb sichergestellt ist.
- (5) Die Bestimmungen dieser Satzung gelten entsprechend, wenn Abwassereinleitungen nicht von angeschlossenen Grundstücken auf Dauer, sondern kurzzeitig aus mobilen Abwasseranfallstellen erfolgen.
- (6) Das Einleiten von Grundwasser ist grundsätzlich unzulässig. Soweit Hausdränagen vor In-Kraft-Treten dieser Satzung zulässigerweise an die Abwasseranlage angeschlossen worden sind, genießen diese Anschlüsse Bestandsschutz bis zu dem Zeitpunkt, in dem eine anderweitige Entsorgung des Grundwassers billigerweise verlangt werden kann.

§ 8 Besondere Einleitungsbedingungen für nicht häusliches Abwasser

- (1) Für das Einleiten von Abwasser aus Industrie- und Gewerbebetrieben oder vergleichbaren Einrichtungen (z. B. Krankenhäusern) gelten - soweit nicht durch wasserrechtliche Vorschriften die Einleitungsbefugnis weitergehend eingeschränkt ist - folgende Einleitungsgrenzwerte in der nicht abgesetzten qualifizierten Stichprobe:

		Messverfahren	Dimension	Grenzwert
1.	Physikalische Parameter			
1.1	Temperatur	DIN 38404-4	°C	35
1.2	pH-Wert	DIN 38404-5	-	6,5 - 10
2.	Organische Stoffe und Lösungsmittel			
2.1	Organische Lösungsmittel (BTEX), bestimmt als Summe von Benzol und dessen Derivaten (Benzol, Ethylbenzol, Toluol, isomere Xylole) mittels Gaschromatografie	DIN 38407-9	mg/l	10
2.2	Halogenierte Kohlenwasserstoffe (LHKW), berechnet als organisch gebundenes Chlor (die Einzelergebnisse werden in Chlorid umgerechnet und dann addiert) ¹ mittels Gaschromatografie	DIN EN ISO 10301	mg/l	1
2.3	Adsorbierbare organische Halogenverbindungen, angegeben als Chlorid (AOX)	DIN EN 1485 bzw. DIN 38409-22 ²	mg/l	1
2.4	Phenolindex	DIN 38409-16	mg/l	20
2.5	Kohlenwasserstoffe H 53 (Mineralöl und Mineralölprodukte)	DIN EN ISO 9377-2	mg/l	20
2.6	Extrahierbare schwerflüchtige lipophile Stoffe H 17 (z. B. organische Fette)	DIN 38409-17	mg/l	250
3.	Anorganische Stoffe (gelöst)			
3.1	Ammonium, berechnet als Stickstoff	DIN 38406-5 oder DIN EN ISO 11732	mg N/l	100
3.2	Nitrit, berechnet als Stickstoff	DIN EN 26777	mg N/l	5
3.3	Cyanid, leicht freisetzbar	DIN 38405-13 oder DIN EN ISO 10304-2	mg/l	0,2
3.4	Sulfat	DIN 38405-5 oder DIN EN ISO 10304-2	mg/l	400
4.	Anorganische Stoffe (gesamt)³			
4.1	Arsen	DIN EN ISO 11969	mg/l	0,1
4.2	Blei	DIN 38406-2	mg/l	0,5
4.3	Cadmium	DIN EN ISO 5961	mg/l	0,1
4.4	Chrom	DIN EN 1233	mg/l	0,5
4.5	Chrom-VI	DIN 38405-24	mg/l	0,1
4.6	Kupfer	DIN 38406-7	mg/l	0,5
4.7	Nickel	DIN 38406-11	mg/l	0,5
4.8	Quecksilber	DIN EN 1483	mg/l	0,05
4.9	Silber	DIN 38406-18	mg/l	0,1
4.10	Zink	DIN 38406-8	mg/l	2
4.11	Zinn	DIN EN ISO 11969	mg/l	2

Die zur Ermittlung der physikalischen und chemischen Beschaffenheit des Abwassers notwendigen Untersuchungen sind nach den Deutschen Einheitsverfahren zur Wasser-, Abwasser- und Schlammuntersuchung in der jeweils geltenden Fassung oder den entsprechenden DIN-Normen des Fachnormenausschusses Wasserwesen im Deutschen Institut für Normung e. V., Berlin, auszuführen. Die zusätzlichen analytischen

¹ Einzelverbindungen: Trichlorethen, Tetrachlorethen, 1.1.1.-Trichlorethan, Dichlormethan

² Hochchloridverfahren

³ Anstelle der aufgeführten AAS-DIN-Verfahren ist für die Element-Bestimmung auch der Einsatz des ICP-Verfahrens DIN EN ISO 11885 zulässig.

Festlegungen, Hinweise und Erläuterungen der Anlage "Analysen- und Messverfahren" der Abwasserverordnung zu § 23 Absatz 1 WHG (AbwV in der Fassung der Bekanntmachung vom 17.06.2004; BGBl. I S. 1108) in der jeweils geltenden Fassung sind zu beachten.

- (2) Werden von der obersten Wasserbehörde Anforderungsregelungen zur Behandlung und/oder Zurückhaltung bestimmter Abwasserinhaltsstoffe amtlich eingeführt, sind diese zu beachten. Die davon betroffenen Einleitungsgrenzwerte gelten als eingehalten, wenn der Anschlussnehmer zweifelsfrei nachweist, dass die gestellten Anforderungen vollständig erfüllt werden.
- (3) Im Bedarfsfall können
 - a) für nicht im ersten Absatz genannte Stoffe Grenzwerte festgesetzt werden,
 - b) höhere Grenzwerte unter dem Vorbehalt des jederzeitigen Widerrufs zugelassen werden, wenn die schädlichen Stoffe und Eigenschaften des Abwassers innerhalb dieser Grenzen für die Abwasseranlage, die darin beschäftigten Personen und die Abwasserbehandlungsanlage vertretbar sind,
 - c) geringere Grenzwerte oder Frachtbegrenzungen festgesetzt werden, um insbesondere eine
 - Gefährdung der Abwasseranlage oder des darin beschäftigten Personals,
 - Beeinträchtigung der Benutzbarkeit der Anlagen,
 - Erschwerung der Abwasserbehandlung oder Klärschlammverwertung zu vermeiden.
- (4) Das zielgerichtete Verdünnen des Abwassers zum Erreichen der Einleitungsgrenzwerte ist unzulässig.
- (5) Für das Einleiten von Abwasser, das radioaktive Stoffe enthalten kann, gelten die Grundsätze und Vorschriften der Strahlenschutzverordnung in der jeweils geltenden Fassung.
- (6) Fallen auf einem Grundstück betriebsbedingt erhöhte Abwassermengen stoßweise an und führt dies zu vermeidbaren Belastungen bei der Abwasserbehandlung, kann die Gemeinde die Pufferung des Abwassers auf dem angeschlossenen Grundstück und sein gleichmäßiges Einleiten in die Abwasseranlage verlangen.
- (7) Die Gemeinde kann dem Anschlussnehmer das Führen eines Betriebstagebuchs aufgeben, in dem alle die Abwassersituation auf dem angeschlossenen Grundstück betreffenden Daten festzuhalten sind.
- (8) Abwasser, das nach den vorstehenden Bedingungen nicht eingeleitet werden darf, ist aufzufangen und in gesetzlich zugelassener Art und Weise zu entsorgen.

§ 9 Überwachen der Einleitungen

- (1) Die Gemeinde überwacht die Einleitungen nicht häuslichen Abwassers entsprechend den Bestimmungen der aufgrund des § 40 Abs. 2 Nr. 3 HWG erlassenen Rechtsverordnung in der jeweils geltenden Fassung. Das Überwachen erfolgt auf Kosten des jeweiligen Abwassereinleiters. Mit dem Überwachen kann die Gemeinde eine staatlich anerkannte Untersuchungsstelle betrauen.
- (2) Das Überwachen der Einleitungen nicht häuslichen Abwassers durch die Gemeinde erfolgt unabhängig von einer im Einzelfall von der Wasserbehörde verlangten Eigenüberwachung bestimmter Einleiter.

- (3) Das Überwachen orientiert sich an den in § 8 Abs. 1 festgelegten Einleitungsgrenzwerten, an den in Einleitungserlaubnissen gemäß § 38 Abs. 2 HWG festgesetzten Werten und an den Vorgaben wasserrechtlicher Genehmigungen gemäß § 39 HWG. Im Regelfall wird die Überwachung mindestens einmal jährlich durchgeführt.
- (4) Das Messprogramm des Abs. 3 kann von der Gemeinde jederzeit erweitert werden, wenn sich aus dem Ergebnis des bisherigen Überwachens Veranlassung hierzu ergibt. Festgestellte Überschreitungen einzuhaltender Grenzwerte können eine Intensivierung der Überwachung zur Folge haben.
- (5) Der Abwassereinleiter kann von der Gemeinde zusätzliche Untersuchungen des Abwassers verlangen, nicht jedoch deren Zeitpunkt bestimmen. Hierbei hat er das Recht, diese auf einzelne Grenzwerte oder den chemischen Sauerstoffbedarf zu beschränken.
- (6) Die Aufwendungen der Gemeinde für das Überwachen sind vom Abwassereinleiter in der tatsächlich entstandenen Höhe zu erstatten. Dieser Anspruch entsteht mit der Vorlage des Überwachungsergebnisses und ist einen Monat nach Bekanntgabe des Bescheids fällig. Die Durchführung zusätzlicher Untersuchungen sowie die Bestimmung des chemischen Sauerstoffbedarfs kann die Gemeinde von der Vorauszahlung der dafür zu leistenden Kosten abhängig machen.
- (7) Die Gemeinde kann in begründeten Fällen verlangen, dass der Abwassereinleiter an einer von der Gemeinde zu bestimmenden Stelle ein automatisches Gerät zur Probeentnahme auf seine Kosten einzurichten und dauernd - auch in Zeiten der Betriebsruhe - zu betreiben hat. Die Gemeinde kann die technischen Anforderungen festlegen, die das Gerät zur automatischen Probeentnahme zu erfüllen hat. Die Gemeinde kann die Einrichtung und den dauernden Betrieb von selbstaufzeichnenden Messgeräten (z. B. für die Messung von pH-Wert, Temperatur, CSB, Abwassermenge etc.) auf Kosten des Abwassereinleiters verlangen.

Die Gemeinde kann ferner bestimmen, dass der Zugang zu dem automatischen Probenahmegerät oder den selbstaufzeichnenden Messgeräten Bediensteten oder Beauftragten der Gemeinde jederzeit - auch in Zeiten der Betriebsruhe - zu ermöglichen ist.

III. Abgaben und Kostenerstattung

§ 10 Abwasserbeitrag

- (1) Die Gemeinde erhebt zur Deckung des Aufwands für die Schaffung, Erweiterung und Erneuerung der Abwasseranlagen Beiträge, die nach der Veranlagungsfläche bemessen werden. Die Veranlagungsfläche ergibt sich durch Vervielfachen der Grundstücksfläche (§ 11) mit dem Nutzungsfaktor (§§ 12 bis 15).
- (2) Der Beitrag beträgt
 - a) für das Verschaffen einer erstmaligen Anschlussmöglichkeit (Schaffensbeitrag)
 - an eine Sammelleitung (Netz) = **3,95** EUR/m² Veranlagungsfläche
 - an eine Abwasserbehandlungsanlage = **0,82** EUR/m² Veranlagungsfläche
 - b) für die Erneuerungs- und Erweiterungsmaßnahmen (Ergänzungsbeitrag)
 - an den Sammelleitungen (Netz) = **1,44** EUR/m² Veranlagungsfläche
 - an den Abwasserbehandlungsanlagen = **0,20** EUR/m² Veranlagungsfläche

- (3) Besteht nur die Möglichkeit, Niederschlagswasser abzunehmen, wird ein Drittel, bei alleiniger Abnahmemöglichkeit des Schmutzwassers werden zwei Drittel der nach den nachfolgenden Vorschriften (§§ 11 bis 15) ermittelten Veranlagungsflächen zugrunde gelegt.

§ 11 Grundstücksfläche

- (1) Als Grundstücksfläche im Sinne von § 10 Abs. 1 gilt bei Grundstücken im Bereich eines Bebauungsplans grundsätzlich die Fläche des Grundbuchgrundstücks; für außerhalb des Bebauungsplanbereichs liegende Grundstücksteile gelten die nachfolgenden Vorschriften in Abs. 2 und 3 entsprechend.

- (2) Wenn ein Bebauungsplan nicht besteht, gilt

- a) bei Grundstücken im Innenbereich grundsätzlich die Fläche des Grundbuchgrundstücks,
- b) bei Grundstücken im Innenbereich, die in den Außenbereich hineinragen, die Fläche bis zu einer Tiefe von 40 m, ausgehend von derjenigen Grundstücksseite, die - aus der Sicht des Innenbereichs - dem Außenbereich zugewandt ist (regelmäßig die gemeinsame Grenze des Grundstücks und der Erschließungsanlage, in welcher die Abwassersammelleitung verlegt ist).

Überschreitet die bauliche, gewerbliche oder sonstige (abwasserbeitragsrechtlich relevante) Nutzung des Grundstücks die in Satz 1 bestimmte Tiefe, ist zusätzlich die übergreifende Nutzung zu berücksichtigen, sofern diese Fläche dem Innenbereich angehört. Dies gilt auch dann, wenn die Bebauung, gewerbliche oder sonstige Nutzung erst bei oder hinter der Begrenzung von 40 m beginnt.

Grundstücksteile, die sich lediglich als wegemäßige Verbindung zum eigentlichen Grundstück darstellen, bleiben bei der Bestimmung der Grundstückstiefe unberücksichtigt, wenn sie an der breitesten Stelle 15,0 m nicht überschreiten.

Bei in den Außenbereich hinausgehender baulicher, gewerblicher oder sonstiger (abwasserbeitragsrechtlich relevanter) Nutzung des Grundstücks ist die Tiefe der übergreifenden Nutzung dergestalt zu berücksichtigen, dass die bebaute oder gewerblich (aufgrund einer Baugenehmigung bebaubare oder gewerblich nutzbare) oder sonstiger (abwasserbeitragsrechtlich relevanter) Weise genutzte Fläche einschließlich einer Umgriffsfläche in einer Tiefe von 5 m - vom jeweils äußeren Rand der baulichen oder gewerblichen Nutzung/Nutzbarkeit gemessen - in Ansatz gebracht wird.

- (3) Bei Grundstücken im Außenbereich gilt die bebaute oder gewerblich genutzte/aufgrund einer Baugenehmigung bebaubare oder gewerblich nutzbare Fläche einschließlich einer Umgriffsfläche in einer Tiefe von 5 m - vom jeweils äußeren Rand der baulichen oder gewerblichen Nutzung/Nutzbarkeit gemessen. Gänzlich unbebaute oder gewerblich nicht genutzte Grundstücke, die tatsächlich an die öffentliche Einrichtung angeschlossen sind, werden mit der angeschlossenen, bevorteilten Grundstücksfläche berücksichtigt.

§ 12 Nutzungsfaktor in beplanten Gebieten

- (1) Der Nutzungsfaktor in beplanten Gebieten bestimmt sich nach der Zahl der im Bebauungsplan festgesetzten Vollgeschosse. Hat ein neuer Bebauungsplan den Verfahrensstand des § 33 Abs. 1 Nr. 1 BauGB erreicht, ist dieser maßgebend. Werden die Festsetzungen des Bebauungsplans überschritten, ist die genehmigte oder vorhandene Zahl der Vollgeschosse, Gebäudehöhe oder Baumassenzahl zugrunde zu legen.

Der Nutzungsfaktor beträgt:

- | | |
|--------------------------------------|-------|
| a) bei eingeschossiger Bebaubarkeit | 1,0, |
| b) bei zweigeschossiger Bebaubarkeit | 1,25, |
| c) bei dreigeschossiger Bebaubarkeit | 1,5, |
| d) bei viergeschossiger Bebaubarkeit | 1,75. |

Bei jedem weiteren Vollgeschoss

erhöht sich der Nutzungsfaktor um 0,25.

- (2) Ist nur die zulässige Gebäudehöhe (Traufhöhe) festgesetzt, gilt als Zahl der Vollgeschosse die höchst zulässige Höhe geteilt durch 2,2, wobei Bruchzahlen kaufmännisch auf- oder abgerundet werden. In Gewerbe-, Industrie- und Sondergebieten i. S. v. § 11 BauNVO erfolgt die Teilung in Abweichung zu Satz 1 durch 3,5.
- (3) Ist weder die Zahl der Vollgeschosse noch die Gebäudehöhe, sondern nur eine Baumassenzahl festgesetzt, ist sie durch 3,5 zu teilen, wobei Bruchzahlen kaufmännisch auf volle Zahlen auf- oder abgerundet werden.
- (4) Bei Grundstücken, für die der Bebauungsplan
- Gemeinbedarfsflächen ohne Festsetzung der Anzahl der Vollgeschosse oder anderer Werte, anhand derer die Zahl der Vollgeschosse nach Abs. 2 und 3 festgestellt werden könnte, vorsieht, gilt 1,25,
 - nur gewerbliche Nutzung ohne Bebauung festsetzt oder bei denen die zulässige Bebauung im Verhältnis zu dieser Nutzung untergeordnete Bedeutung hat, gilt 1,0,
 - nur Friedhöfe, Freibäder, Sportplätze sowie sonstige Anlagen, die nach ihrer Zweckbestimmung im Wesentlichen nur in einer Ebene genutzt werden können, gestattet, gilt für die bebaubaren Teile dieser Grundstücke 1,0, für die Restfläche 0,1,
 - nur Garagen oder Stellplätze zulässt, gilt 0,5
 - landwirtschaftliche Nutzung festsetzt, gilt 0,1,
 - Dauerkleingärten festsetzt, gilt 0,5,
 - Kirchengebäude oder ähnliche Gebäude mit religiöser Zweckbestimmung festsetzt, gilt 1,25
- als Nutzungsfaktor.
- (5) Sind für ein Grundstück unterschiedliche Vollgeschossezahlen, Gebäudehöhen oder Baumassenzahlen festgesetzt, ist der Nutzungsfaktor unter Beachtung dieser unterschiedlichen Werte zu ermitteln.
- (6) Enthält der Bebauungsplan keine Festsetzungen über die Anzahl der Vollgeschosse oder der Gebäudehöhe oder der Baumassenzahlen, anhand derer sich der Nutzungsfaktor ermitteln lässt, gelten die Vorschriften für den unbeplanten Innenbereich nach § 14 entsprechend.

§ 13 Nutzungsfaktor bei Bestehen einer Satzung nach § 34 Abs. 4 BauGB

Enthält eine Satzung nach § 34 Abs. 4 BauGB Festsetzungen nach § 9 Abs. 1, 3 und 4 BauGB, gelten die Regelungen des § 12 für die Ermittlung des Nutzungsfaktors entsprechend; ansonsten sind die Vorschriften des § 14 anzuwenden.

§ 14 Nutzungsfaktor im unbeplanten Innenbereich

- (1) Im unbeplanten Innenbereich wird zur Bestimmung des Nutzungsfaktors auf die Höchstzahl der in der Umgebung zulässigen Vollgeschosse abgestellt. Werden diese Werte bei bebauten Grundstücken im Einzelfall überschritten, ist die genehmigte oder vorhandene Zahl der Vollgeschosse, Gebäudehöhe oder Baumassenzahl zugrunde zu legen.
- (2) Ist im Bauwerk kein Vollgeschoss vorhanden, gilt als Zahl der Vollgeschosse die tatsächliche Gebäudehöhe, geteilt durch 3,5, für insgesamt gewerblich oder industriell genutzte Grundstücke; durch 2,2 für alle in anderer Weise baulich genutzte Grundstücke. Bruchzahlen werden hierbei kaufmännisch auf volle Zahlen auf- oder abgerundet.
- (3) Die in § 12 Abs. 1 festgesetzten Nutzungsfaktoren je Vollgeschoss gelten entsprechend.
- (4) Bei Grundstücken, die
 - a) als Gemeinbedarfsflächen unbebaut oder im Verhältnis zu ihrer Größe untergeordnet bebaut sind (z. B. Festplatz u. Ä.), gilt 0,5,
 - b) nur gewerblich ohne Bebauung oder mit einer im Verhältnis zur gewerblichen Nutzung untergeordneten Bebauung genutzt werden dürfen, gilt 1,0,
 - c) nur Friedhöfe, Freibäder, Sportplätze sowie sonstige Anlagen, die nach ihrer Zweckbestimmung im Wesentlichen nur in einer Ebene genutzt werden können, gilt für die bebauten Teile dieser Grundstücke 1,0, für die Restfläche 0,1,
 - d) wegen ihrer Größe nur mit Garagen bebaut, als Stellplatz oder in ähnlicher Weise genutzt werden können, gilt 0,5,
 - e) mit Kirchengebäuden oder ähnlichen Gebäuden mit religiöser Zweckbestimmung bebaut sind, gilt 1,25als Nutzungsfaktor.

§ 15 Nutzungsfaktor in Sonderfällen

- (1) Bei gänzlich unbebauten - aber dennoch angeschlossenen - Außenbereichsgrundstücken gilt als Nutzungsfaktor 0,5 (bezogen auf die gemäß § 11 Abs. 3 ermittelte Grundstücksfläche).
- (2) Bei bebauten Außenbereichsgrundstücken bestimmt sich der Nutzungsfaktor (bezogen auf die gemäß § 11 Abs. 3 ermittelte bebaute Fläche) nach den Regelungen des § 14 Abs. 1 bis 3.
- (3) Geht ein Grundstück vom Innenbereich in den Außenbereich über, so gelten die Nutzungsfaktoren der §§ 12 bis 14 für das Teilgrundstück im Innenbereich jeweils entsprechend. Für das Teilgrundstück im Außenbereich gelten die vorstehenden Absätze 1 und 2 entsprechend (bezogen auf die gemäß § 11 Abs. 2 b) Satz 5 ermittelte Grundstücksfläche).

§ 16 Gegenstand der Beitragspflicht

Der Beitragspflicht unterliegen die an die Abwasseranlage angeschlossenen Grundstücke; die anschließbaren, wenn sie bebaut sind bzw. gewerblich genutzt werden oder baulich, gewerblich oder in abwasserbeitragsrechtlich relevanter Weise genutzt werden dürfen.

§ 17 Entstehen der Beitragspflicht

- (1) Die Beitragspflicht entsteht mit der tatsächlichen Fertigstellung der beitragsfähigen Maßnahme. Der Gemeindevorstand stellt durch Beschluss gemäß § 11 Abs. 9 KAG fest, wann die beitragsfähige Maßnahme fertiggestellt wurde und macht diesen Beschluss öffentlich bekannt.
- (2) Die Gemeinde kann für Teile oder Abschnitte der beitragsfähigen Maßnahme den Beitrag jeweils schon dann erheben, wenn diese nutzbar sind. In diesem Fall entsteht die Beitragspflicht mit der Bekanntmachung des Beschlusses des Gemeindevorstands, der den Zeitpunkt der Fertigstellung der Teile oder Abschnitte feststellt und die Abrechnung anordnet (§ 11 Abs. 8 KAG).
- (3) Sind Grundstücke im Zeitpunkt der Fertigstellung (Abs. 1) oder Teilfertigstellung (Abs. 2) noch nicht baulich oder gewerblich nutzbar, entsteht die Beitragspflicht für diese Grundstücke mit dem Eintritt der baulichen, gewerblichen oder abwasserbeitragsrechtlich relevanten Nutzbarkeit bzw. dem tatsächlichen Anschluss.

§ 18 Ablösung des Abwasserbeitrags

Vor Entstehen der Beitragspflicht kann der Beitrag abgelöst werden. Der Ablösungsbetrag bestimmt sich nach der Höhe des voraussichtlichen Beitrags. Ein Rechtsanspruch auf Ablösung besteht nicht.

§ 19 Beitragspflichtige, öffentliche Last

- (1) Beitragspflichtig ist, wer im Zeitpunkt der Bekanntgabe des Beitragsbescheids Eigentümer des Grundstücks ist. Wenn das Grundstück mit einem Erbbaurecht belastet ist, ist anstelle des Eigentümers der Erbbauberechtigte beitragspflichtig.
- (2) Bei Wohnungs- oder Teileigentum sind die einzelnen Wohnungs- und Teileigentümer entsprechend ihrem Miteigentumsanteil beitragspflichtig.
- (3) Mehrere Beitragspflichtige haften als Gesamtschuldner.
- (4) Der Beitrag ruht als öffentliche Last auf dem Grundstück bzw. - bei Bestehen eines solchen - auf dem Erbbaurecht.

§ 20 Vorausleistungen

Die Gemeinde kann Vorausleistungen bis zur Höhe des voraussichtlichen Beitrags ab Beginn des Jahres verlangen, in dem mit dem Schaffen, Erweitern oder Erneuern der Abwasseranlagen begonnen wird.

§ 21 Fälligkeit

Der Beitrag wird einen Monat nach Bekanntgabe des Bescheids fällig.

§ 22 Grundstücksanschlusskosten

- (1) Der Aufwand für die Herstellung, Erneuerung, Veränderung, Unterhaltung oder Beseitigung der Anschlussleitungen ist der Gemeinde in der tatsächlich entstandenen Höhe zu erstatten. Die Kosten der Kamarabefahrung der Zuleitungskanäle zur Durchführung der Eigenkontrolle und Überwachung der Zuleitungskanäle entsprechend den Bestimmungen der aufgrund des § 40 Absatz 2 Nr. 3 HWG erlassenen Abwassereigenkontrollverordnung (EKVO) vom 23.07.2010 (GVBl. I S. 257) sind der Gemeinde in der tatsächlich entstandenen Höhe zu erstatten. Der Erstattungsanspruch entsteht mit der Fertigstellung der erstattungspflichtigen Maßnahme; er wird einen Monat nach Bekanntgabe des Bescheids fällig.
- (2) Erstattungspflichtig ist, wer im Zeitpunkt der Bekanntgabe des Bescheids Eigentümer des Grundstücks ist. Ist das Grundstück mit einem Erbbaurecht belastet, ist anstelle des Eigentümers der Erbbauberechtigte erstattungspflichtig. Mehrere Erstattungspflichtige haften als Gesamtschuldner.
- (3) Der Erstattungsanspruch ruht als öffentliche Last auf dem Grundstück - bei Bestehen eines solchen - auf dem Erbbaurecht.

§ 23 Benutzungsgebühren

- (1) Die Gemeinde erhebt zur Deckung der Kosten im Sinne des § 10 Abs. 2 KAG Gebühren für das Einleiten (a) bzw. Abholen und Behandeln (b, c) von
 - a) Abwasser,
 - b) Schlamm aus Kleinkläranlagen,
 - c) Abwasser aus Gruben.
- (2) Die Abwasserabgabe für eigene Einleitungen der Gemeinde, die Abwasserabgabe, die von anderen Körperschaften des öffentlichen Rechts auf die Gemeinde umgelegt wird sowie der nicht über § 22 Absatz 1 gedeckter Aufwand für die Eigenkontrolle und die Überwachung der Zuleitungskanäle entsprechend den Bestimmungen der aufgrund des § 40 Abs. 2 Nr. 3 HWG erlassenen Abwassereigenkontrollverordnung (EKVO) vom 23.07.2010 (GVBl. I S. 257) werden über die Abwassergebühren für das Einleiten von Abwasser abgewälzt.

§ 24 Gebührenmaßstäbe und -sätze

- (1) Gebührenmaßstab für das Einleiten von häuslichen Abwassers ist der Frischwasserverbrauch auf dem angeschlossenen Grundstück.

Die Gebühr beträgt pro m³ Frischwasserverbrauch

- a) bei zentraler Abwasserreinigung in der Abwasseranlage
 - ab 01. Januar 2011 4,27 Euro
- b) bei notwendiger Vorreinigung des Abwassers in einer Grundstückskläreinrichtung
 - ab 01. Januar 2011 3,04 Euro

- (2) Gebührenmaßstab für das Einleiten nicht häuslichen Abwassers ist der Frischwasserverbrauch auf dem angeschlossenen Grundstück unter Berücksichtigung des Verschmutzungsgrads. Der Verschmutzungsgrad wird grundsätzlich durch Stichproben - bei vorhandenen Teilströmen in diesen - ermittelt und als chemischer Sauerstoffbedarf aus der nicht abgesetzten, homogenisierten Probe (CSB) nach DIN 38409-H41 (Ausgabe Dezember 1980) dargestellt.

Die Gebühr beträgt pro m³ Frischwasserverbrauch

ab 01. Januar 2011

4,27 Euro

bei einem CSB bis 600 mg/l; bei einem höheren CSB wird die Gebühr vervielfacht mit dem Ergebnis der Formel

$$0,3 \times \frac{\text{festgestellter CSB}}{600} + 0,7$$

Wird ein erhöhter Verschmutzungsgrad nur im Abwasser eines Teilstroms der Grundstücksentwässerungsanlage festgestellt, wird die erhöhte Gebühr nur für die in diesen Teilstrom geleitete Frischwassermenge, die durch private Wasserzähler zu messen ist, berechnet. Liegen innerhalb eines Kalenderjahres mehrere Feststellungen des Verschmutzungsgrads vor, kann die Gemeinde der Gebührenfestsetzung den rechnerischen Durchschnittswert zugrunde legen.

§ 25 Ermittlung des gebührenpflichtigen Frischwasserverbrauchs

- (1) Als gebührenpflichtiger Frischwasserverbrauch gelten alle Wassermengen, die
- a) aus öffentlichen Wasserversorgungsanlagen,
 - b) zur Verwendung als Brauchwasser aus anderen Anlagen und Gewässern entnommen werden.
- (2) Die in Abs. 1 b genannten Wassermengen sind durch private Wasserzähler zu messen.
- (3) Werden entnommene Wassermengen nicht als Abwasser der Abwasseranlage zugeführt, bleiben sie auf Antrag des Gebührenpflichtigen - auf dessen Nachweis - bei der Bemessung der Abwassergebühren unberücksichtigt.

Dieser Nachweis ist durch das Messergebnis eines privaten Wasserzählers zu führen, ansonsten - wenn eine Messung nicht möglich ist - durch nachprüfbare Unterlagen (z. B. Sachverständigengutachten), die eine zuverlässige Schätzung der Wassermenge ermöglichen.

- (4) Anträge auf Absetzung nicht zugeführter Wassermengen sind spätestens innerhalb eines Monats nach Bekanntgabe des Gebührenbescheids zu stellen.
- (5) Anstelle der Ermittlung des gebührenpflichtigen Frischwasserverbrauchs kann die Gemeinde auf Antrag des Gebührenpflichtigen die Messung der Wassermenge durch einen privaten Abwasserzähler zulassen. Die Gebühr bestimmt sich dann nach der gemessenen Wassermenge.

- (6) Private Wasser- und Abwasserzähler müssen geeicht sein; sie werden von der Gemeinde, die auch die Einbaustelle festlegt, verplombt. Bestehen Zweifel an der Richtigkeit des Messergebnisses, sind die Messeinrichtungen durch eine staatlich anerkannte Prüfstelle oder die Eichbehörde zu überprüfen. Die Kosten der Überprüfung trägt derjenige, zu dessen Ungunsten die Überprüfung ausfällt. Alle Aufwendungen für Anschaffung, Ein- und Ausbau, Unterhaltung, Eichung etc. hat der Gebührenpflichtige zu tragen.
- (7) Bei unerlaubtem Einleiten wird die Wassermenge von der Gemeinde geschätzt.
- (8) Hat ein Wasser/Abwasserzähler nicht richtig angezeigt, gilt die aufgrund vorangegangener oder späterer Ablesung festgestellte Wassermenge als Grundlage für die Schätzung.

§ 26 Gebührenmaßstäbe und -sätze für Schlamm aus Kleinkläranlagen und Abwasser aus Gruben

Gebührenmaßstab für das Abholen und Behandeln von Schlamm aus Kleinkläranlagen und Abwasser aus Gruben ist die abgeholte Menge dieser Stoffe. Die Gebühr beträgt pro angefangenem m³

- | | |
|---------------------------------|------------|
| a) Schlamm aus Kleinkläranlagen | 28,12 EUR, |
| b) Abwasser aus Gruben | 28,12 EUR. |

Ist zum Absaugen des Inhalts einer Kleinkläranlage oder einer Grube die Verlegung einer Saugleitung von mehr als 20 m Länge erforderlich, wird für jeden weiteren Meter ein Gebührensuschlag von 2,50 EUR erhoben.

§ 27 Verwaltungsgebühr

- (1) Für jedes Ablesen eines privaten Wasser- oder Abwasserzählers ist eine Verwaltungsgebühr von 2,50 EUR zu zahlen.
- (2) Für jede gewünschte Zwischenablesung einer gemeindlichen oder privaten Messeinrichtung hat der Antragsteller eine Verwaltungsgebühr von 12,50 EUR zu entrichten; für den zweiten und jeden weiteren Zähler ermäßigt sich die Verwaltungsgebühr auf jeweils 2,50 EUR.

§ 28 Entstehen und Fälligkeit der Gebühren

- (1) Die Gebühr für das Einleiten und Behandeln von Abwasser (laufende Benutzungsgebühr) entsteht jährlich; sie ist einen Monat nach Bekanntgabe des Gebührenbescheids fällig.
- (2) Die Gebühr für das Abholen und Behandeln von Schlamm aus Kleinkläranlagen und Abwasser aus Gruben entsteht mit dem Abholen, die Verwaltungsgebühr entsteht mit der jeweiligen Amtshandlung; sie sind einen Monat nach Bekanntgabe des Gebührenbescheids fällig.

§ 29 Vorauszahlungen

Die Gemeinde kann vierteljährlich Vorauszahlungen auf die Benutzungsgebühr verlangen; diese orientieren sich grundsätzlich an der Gebührenhöhe des vorangegangenen Abrechnungszeitraums.

§ 30 Gebührenpflichtige

- (1) Gebührenpflichtig ist, wer im Abrechnungszeitraum Eigentümer des Grundstücks ist. Der Erbbauberechtigte ist anstelle des Grundstückseigentümers gebührenpflichtig. Mehrere Gebührenpflichtige haften als Gesamtschuldner.
- (2) Tritt im Abrechnungszeitraum ein Wechsel im Eigentum oder Erbbaurecht ein, so wird der neue Eigentümer oder Erbbauberechtigte gebührenpflichtig mit Beginn des Monats, welcher dem Eigentumsübergang folgt.

§ 31 Abwälzung der Kleininleiterabgabe

- (1) Die von der Gemeinde an das Land zu entrichtende Abwasserabgabe für Kleininleitungen im Sinne der §§ 8, 9 Abs. 2 AbwAG und des § 8 HessAbwAG wird auf die Eigentümer der Grundstücke abgewälzt, von denen Abwasser direkt in ein Gewässer oder in den Untergrund eingeleitet wird, ohne dass das gesamte Abwasser des jeweiligen Grundstücks in einer Abwasserbehandlungsanlage behandelt wird, die mindestens den allgemein anerkannten Regeln der Technik entspricht.
- (2) § 28 Abs. 1 gilt entsprechend.

IV. Allgemeine Mitteilungspflichten, Zutrittsrecht, Betriebsstörungen und Ordnungswidrigkeiten

§ 32 Allgemeine Mitteilungspflichten

- (1) Änderungen im Grundstückseigentum bzw. Erbbaurecht sind der Gemeinde vom bisherigen und neuen Grundstückseigentümer bzw. Erbbauberechtigten unverzüglich mitzuteilen.
- (2) Der Anschlussnehmer, der bauliche Veränderungen an Grundstücksentwässerungsanlagen vornehmen lassen will, hat dies der Gemeinde rechtzeitig anzuzeigen.
- (3) Wer gewerbliches Abwasser oder mit gewerblichem Abwasser vergleichbares Abwasser einleitet, hat der Gemeinde oder den Beauftragten der Gemeinde alle mit der Abwasserentstehung und -fortleitung zusammenhängenden Auskünfte über Art, Menge und Entstehung des Abwassers zu erteilen. Die Gemeinde kann verlangen, dass hierzu ein von ihr vorgegebener Fragebogen in schriftlicher Form zu beantworten ist; hierfür können Fristen gesetzt werden.

§ 33 Zutrittsrecht

Der Anschlussnehmer hat den Bediensteten oder Beauftragten der Gemeinde, die sich auf Verlangen auszuweisen haben, den Zutritt zu den Grundstücksentwässerungsanlagen, Wasserverbrauchsanlagen, Wassergewinnungsanlagen, Versickerungseinrichtungen und Anschlussleitungen zu gestatten, soweit dies zur Prüfung der technischen Einrichtungen oder Wahrnehmung sonstiger Rechte und Pflichten nach dieser Satzung, insbesondere zum Ablesen der Messeinrichtungen, erforderlich ist.

§ 34 Haftung bei Entsorgungsstörungen

Die Gemeinde haftet für Schäden durch Betriebsstörungen an der Abwasseranlage, sofern bei Schäden an Körper und Gesundheit Vorsatz oder Fahrlässigkeit, bei anderen Schäden Vorsatz oder grobe Fahrlässigkeit vorliegt.

§ 35 Ordnungswidrigkeiten

(1) Ordnungswidrig handelt, wer vorsätzlich oder fahrlässig entgegen

1. § 4 Abs. 1 ein Grundstück nicht ordnungsgemäß an die Abwasseranlage anschließt;
2. § 4 Abs. 2 Abwasser, das der Beseitigungspflicht unterliegt, nicht der Abwasseranlage zuführt;
3. § 4 Abs. 4 den Anschluss eines Grundstücks oder die Zuführung von Abwasser ohne Genehmigung vornimmt;
4. § 5 Abs. 1 Grundstücksentwässerungsanlagen nicht nach den jeweils geltenden bau- und wasserrechtlichen Vorschriften sowie den Bestimmungen des Deutschen Normenausschusses herstellt, unterhält und betreibt;
5. § 6 Abs. 1 Grundstückskläreinrichtungen in den dort genannten Fällen nicht anlegt oder nicht ordnungsgemäß betreibt;
6. § 6 Abs. 2 Niederschlagswasser in die Grundstückskläreinrichtung einleitet;
7. § 6 Abs. 3 Schlamm aus Kleinkläranlagen sowie Abwasser aus Sammelgruben nicht der Gemeinde überlässt;
8. § 6 Abs. 4 Grundstückskläreinrichtungen nicht stilllegt, sobald die Abwasseranlage die Behandlung des Abwassers sicherstellt;
9. § 7 Abs. 1 Abwasser einleitet, das nach dieser Bestimmung nicht eingeleitet werden darf;
10. § 7 Abs. 2 Abfälle und die in dieser Bestimmung weiter genannten Stoffe sowie Kondensate ohne Genehmigung in die Abwasseranlage einbringt;
11. § 7 Abs. 3 die dort genannten Anlagen an die Abwasseranlage anschließt oder Kühlwasser einleitet;
12. § 7 Abs. 4 Anlagen zum Zurückhalten von im Abwasser enthaltenen unzulässigen Stoffen nicht einbaut oder nicht ordnungsgemäß betreibt;
13. § 7 Abs. 6 Grundwasser in die Abwasseranlage einleitet;
14. § 8 Abs. 4 Abwasser zum Erreichen der Einleitungsgrenzwerte verdünnt;
15. § 8 Abs. 7 das von der Gemeinde auferlegte Betriebstagebuch nicht ordnungsgemäß führt;

16. § 8 Abs. 8 nicht häusliches Abwasser einleitet, das einen der in § 8 Abs. 1 und 3 festgelegten Einleitungsgrenzwert überschreitet;
 17. § 9 Abs. 7 ein von der Gemeinde gefordertes Probenahmegerät oder selbstaufzeichnendes Messgerät nicht errichtet, nicht dauerhaft betreibt und in betriebsbereitem Zustand hält oder den Bediensteten oder Beauftragten der Gemeinde den Zugang zu den technischen Einrichtungen nicht jederzeit ermöglicht;
 18. § 32 Abs. 1 und 2 genannten Mitteilungspflichten nicht oder nicht rechtzeitig nachkommt;
 19. § 32 Abs. 3 die von der Gemeinde geforderten Auskünfte nicht, nicht rechtzeitig, nicht vollständig, nicht in der verlangten Form oder wahrheitswidrig erteilt;
 20. § 33 den Bediensteten oder Beauftragten der Gemeinde den Zutritt zu den in dieser Bestimmung genannten Anlagen und Einrichtungen verweigert.
- (2) Die Ordnungswidrigkeit kann mit einer Geldbuße von 5 bis 50.000 EUR geahndet werden. Die Geldbuße soll den wirtschaftlichen Vorteil, den der Täter aus der Ordnungswidrigkeit gezogen hat, übersteigen. Reicht das satzungsmäßige Höchstmaß hierzu nicht aus, kann es überschritten werden.
- (3) Das Gesetz über Ordnungswidrigkeiten in der jeweils geltenden Fassung findet Anwendung; zuständige Verwaltungsbehörde ist der Gemeindevorstand.

§ 36 In-Kraft-Treten

Diese Satzung tritt am 01.07.2011 in Kraft. Gleichzeitig tritt die bisherige Entwässerungssatzung vom 11.12.2007 einschließlich der hierzu erlassenen Ersten Nachtragssatzung vom 16.12.2008, Zweiten Nachtragssatzung vom 19.05.2009, Dritten Nachtragssatzung vom 17.11.2009 und Vierten Nachtragssatzung vom 14.12.2010 außer Kraft.

Sinntal, den 21.06.2011

Der Gemeindevorstand
Der Gemeinde Sinntal



(Carsten Ullrich)
Bürgermeister



Amtliche Bekanntmachung

Erste Nachtragssatzung zur Entwässerungssatzung (EWS) der Gemeinde Sinntal vom 21.06.2011

Aufgrund der §§ 5, 19, 20, 51 und 93 Abs. 1 der Hessischen Gemeindeordnung (HGO) in der Fassung der Bekanntmachung vom 07.03.2005 (GVBl. I S. 142), zuletzt geändert durch Art. 3 des Gesetzes vom 24.03.2010 (GVBl. I S. 119), der §§ 37 bis 40 des Hessischen Wassergesetzes (HWG) vom 14.12.2010 (GVBl. I S. 548), der §§ 1 bis 5a, 9 bis 12 des Hessischen Gesetzes über kommunale Abgaben (KAG) vom 17.03.1970 (GVBl. I S. 225), zuletzt geändert durch Art. 7 des Gesetzes vom 31.01.2005 (GVBl. I S. 54), der §§ 1 und 9 des Gesetzes über Abgaben für das Einleiten von Abwasser in Gewässer (Abwasserabgabengesetz - AbwAG) in der Fassung der Bekanntmachung vom 18.01.2005 (BGBl. I S. 114), zuletzt geändert durch Art. 1 des Gesetzes vom 11.08.2010 (BGBl. I S. 1163), und der §§ 1 und 2 des Hessischen Ausführungsgesetzes zum Abwasserabgabengesetz (HAbwAG) in der Fassung der Bekanntmachung vom 29.09.2005 (GVBl. I S. 664), hat die Gemeindevertretung der Gemeinde **Sinntal** in der Sitzung am **14.11.2011** folgende

Erste Nachtragssatzung zur Entwässerungssatzung (EWS) der Gemeinde Sinntal vom 21.06.2011

beschlossen:

Artikel 1

Die §§ 10 bis 21 werden rückwirkend zum 01.07.2000 in Kraft gesetzt:

§ 10 Abwasserbeitrag

- (1) Die Gemeinde erhebt zur Deckung des Aufwands für die Schaffung, Erweiterung und Erneuerung der Abwasseranlagen Beiträge, die nach der Veranlagungsfläche bemessen werden. Die Veranlagungsfläche ergibt sich durch Vervielfachen der Grundstücksfläche (§ 11) mit dem Nutzungsfaktor (§§ 12 bis 15).
- (2) Der Beitrag beträgt
 - a) für das Verschaffen einer erstmaligen Anschlussmöglichkeit (Schaffensbeitrag)
 - an eine Sammelleitung (Netz) = **3,95** EUR/m² Veranlagungsfläche
 - an eine Abwasserbehandlungsanlage = **0,82** EUR/m² Veranlagungsfläche
 - b) für die Erneuerungs- und Erweiterungsmaßnahmen (Ergänzungsbeitrag)
 - an den Sammelleitungen (Netz) = **1,44** EUR/m² Veranlagungsfläche
 - an den Abwasserbehandlungsanlagen = **0,20** EUR/m² Veranlagungsfläche

- (3) Besteht nur die Möglichkeit, Niederschlagswasser abzunehmen, wird ein Drittel, bei alleiniger Abnahmemöglichkeit des Schmutzwassers werden zwei Drittel der nach den nachfolgenden Vorschriften (§§ 11 bis 15) ermittelten Veranlagungsflächen zugrunde gelegt.

§ 11 Grundstücksfläche

- (1) Als Grundstücksfläche im Sinne von § 10 Abs. 1 gilt bei Grundstücken im Bereich eines Bebauungsplans grundsätzlich die Fläche des Grundbuchgrundstücks; für außerhalb des Bebauungsplanbereichs liegende Grundstücksteile gelten die nachfolgenden Vorschriften in Abs. 2 und 3 entsprechend.

- (2) Wenn ein Bebauungsplan nicht besteht, gilt

- a) bei Grundstücken im Innenbereich grundsätzlich die Fläche des Grundbuchgrundstücks,
- b) bei Grundstücken im Innenbereich, die in den Außenbereich hineinragen, die Fläche bis zu einer Tiefe von 40 m, ausgehend von derjenigen Grundstücksseite, die - aus der Sicht des Innenbereichs - dem Außenbereich zugewandt ist (regelmäßig die gemeinsame Grenze des Grundstücks und der Erschließungsanlage, in welcher die Abwassersammelleitung verlegt ist).

Überschreitet die bauliche, gewerbliche oder sonstige (abwasserbeitragsrechtlich relevante) Nutzung des Grundstücks die in Satz 1 bestimmte Tiefe, ist zusätzlich die übergreifende Nutzung zu berücksichtigen, sofern diese Fläche dem Innenbereich angehört. Dies gilt auch dann, wenn die Bebauung, gewerbliche oder sonstige Nutzung erst bei oder hinter der Begrenzung von 40 m beginnt.

Grundstücksteile, die sich lediglich als wegemäßige Verbindung zum eigentlichen Grundstück darstellen, bleiben bei der Bestimmung der Grundstückstiefe unberücksichtigt, wenn sie an der breitesten Stelle 15,0 m nicht überschreiten.

Bei in den Außenbereich hinausgehender baulicher, gewerblicher oder sonstiger (abwasserbeitragsrechtlich relevanter) Nutzung des Grundstücks ist die Tiefe der übergreifenden Nutzung dergestalt zu berücksichtigen, dass die bebaute oder gewerblich (aufgrund einer Baugenehmigung bebaubare oder gewerblich nutzbare) oder sonstiger (abwasserbeitragsrechtlich relevanter) Weise genutzte Fläche einschließlich einer Umgriffsfläche in einer Tiefe von 5 m - vom jeweils äußeren Rand der baulichen oder gewerblichen Nutzung/Nutzbarkeit gemessen - in Ansatz gebracht wird.

- (3) Bei Grundstücken im Außenbereich gilt die bebaute oder gewerblich genutzte/aufgrund einer Baugenehmigung bebaubare oder gewerblich nutzbare Fläche einschließlich einer Umgriffsfläche in einer Tiefe von 5 m - vom jeweils äußeren Rand der baulichen oder gewerblichen Nutzung/Nutzbarkeit gemessen. Gänzlich unbebaute oder gewerblich nicht genutzte Grundstücke, die tatsächlich an die öffentliche Einrichtung angeschlossen sind, werden mit der angeschlossenen, bevorteilten Grundstücksfläche berücksichtigt.

§ 12 Nutzungsfaktor in beplanten Gebieten

- (1) Der Nutzungsfaktor in beplanten Gebieten bestimmt sich nach der Zahl der im Bebauungsplan festgesetzten Vollgeschosse. Hat ein neuer Bebauungsplan den Verfahrensstand des § 33 Abs. 1 Nr. 1 BauGB erreicht, ist dieser maßgebend. Werden die Festsetzungen des Bebauungsplans überschritten, ist die genehmigte oder vorhandene Zahl der Vollgeschosse, Gebäudehöhe oder Baumassenzahl zugrunde zu legen.

Der Nutzungsfaktor beträgt:

- | | |
|--------------------------------------|-------|
| a) bei eingeschossiger Bebaubarkeit | 1,0, |
| b) bei zweigeschossiger Bebaubarkeit | 1,25, |
| c) bei dreigeschossiger Bebaubarkeit | 1,5, |
| d) bei viergeschossiger Bebaubarkeit | 1,75. |

Bei jedem weiteren Vollgeschoss erhöht sich der Nutzungsfaktor um 0,25.

- (2) Ist nur die zulässige Gebäudehöhe (Traufhöhe) festgesetzt, gilt als Zahl der Vollgeschosse die höchst zulässige Höhe geteilt durch 2,2, wobei Bruchzahlen kaufmännisch auf- oder abgerundet werden. In Gewerbe-, Industrie- und Sondergebieten i. S. v. § 11 BauNVO erfolgt die Teilung in Abweichung zu Satz 1 durch 3,5.
- (3) Ist weder die Zahl der Vollgeschosse noch die Gebäudehöhe, sondern nur eine Baumassenzahl festgesetzt, ist sie durch 3,5 zu teilen, wobei Bruchzahlen kaufmännisch auf volle Zahlen auf- oder abgerundet werden.
- (4) Bei Grundstücken, für die der Bebauungsplan
- a) Gemeinbedarfsflächen ohne Festsetzung der Anzahl der Vollgeschosse oder anderer Werte, anhand derer die Zahl der Vollgeschosse nach Abs. 2 und 3 festgestellt werden könnte, vorsieht, gilt 1,25,
 - b) nur gewerbliche Nutzung ohne Bebauung festsetzt oder bei denen die zulässige Bebauung im Verhältnis zu dieser Nutzung untergeordnete Bedeutung hat, gilt 1,0,
 - c) nur Friedhöfe, Freibäder, Sportplätze sowie sonstige Anlagen, die nach ihrer Zweckbestimmung im Wesentlichen nur in einer Ebene genutzt werden können, gestattet, gilt für die bebaubaren Teile dieser Grundstücke 1,0, für die Restfläche 0,1,
 - d) nur Garagen oder Stellplätze zulässt, gilt 0,5,
 - e) landwirtschaftliche Nutzung festsetzt, gilt 0,1,
 - f) Dauerkleingärten festsetzt, gilt 0,5,
 - g) Kirchengebäude oder ähnliche Gebäude mit religiöser Zweckbestimmung festsetzt, gilt 1,25
- als Nutzungsfaktor.
- (5) Sind für ein Grundstück unterschiedliche Vollgeschosshöhen, Gebäudehöhen oder Baumassenzahlen festgesetzt, ist der Nutzungsfaktor unter Beachtung dieser unterschiedlichen Werte zu ermitteln.
- (6) Enthält der Bebauungsplan keine Festsetzungen über die Anzahl der Vollgeschosse oder der Gebäudehöhe oder der Baumassenzahlen, anhand derer sich der Nutzungsfaktor ermitteln lässt, gelten die Vorschriften für den unbeplanten Innenbereich nach § 14 entsprechend.

§ 13 Nutzungsfaktor bei Bestehen einer Satzung nach § 34 Abs. 4 BauGB

Enthält eine Satzung nach § 34 Abs. 4 BauGB Festsetzungen nach § 9 Abs. 1, 3 und 4 BauGB, gelten die Regelungen des § 12 für die Ermittlung des Nutzungsfaktors entsprechend; ansonsten sind die Vorschriften des § 14 anzuwenden.

§ 14 Nutzungsfaktor im unbeplanten Innenbereich

- (1) Im unbeplanten Innenbereich wird zur Bestimmung des Nutzungsfaktors auf die Höchstzahl der in der Umgebung zulässigen Vollgeschosse abgestellt. Werden diese Werte bei bebauten Grundstücken im Einzelfall überschritten, ist die genehmigte oder vorhandene Zahl der Vollgeschosse, Gebäudehöhe oder Baumassenzahl zugrunde zu legen.
- (2) Ist im Bauwerk kein Vollgeschoss vorhanden, gilt als Zahl der Vollgeschosse die tatsächliche Gebäudehöhe, geteilt durch 3,5, für insgesamt gewerblich oder industriell genutzte Grundstücke; durch 2,2 für alle in anderer Weise baulich genutzte Grundstücke. Bruchzahlen werden hierbei kaufmännisch auf volle Zahlen auf- oder abgerundet.
- (3) Die in § 12 Abs. 1 festgesetzten Nutzungsfaktoren je Vollgeschoss gelten entsprechend.
- (4) Bei Grundstücken, die
 - a) als Gemeinbedarfsflächen unbebaut oder im Verhältnis zu ihrer Größe untergeordnet bebaut sind (z. B. Festplatz u. Ä.), gilt 0,5,
 - b) nur gewerblich ohne Bebauung oder mit einer im Verhältnis zur gewerblichen Nutzung untergeordneten Bebauung genutzt werden dürfen, gilt 1,0,
 - c) nur Friedhöfe, Freibäder, Sportplätze sowie sonstige Anlagen, die nach ihrer Zweckbestimmung im Wesentlichen nur in einer Ebene genutzt werden können, gilt für die bebauten Teile dieser Grundstücke 1,0, für die Restfläche 0,1,
 - d) wegen ihrer Größe nur mit Garagen bebaut, als Stellplatz oder in ähnlicher Weise genutzt werden können, gilt 0,5,
 - e) mit Kirchengebäuden oder ähnlichen Gebäuden mit religiöser Zweckbestimmung bebaut sind, gilt 1,25als Nutzungsfaktor.

§ 15 Nutzungsfaktor in Sonderfällen

- (1) Bei gänzlich unbebauten - aber dennoch angeschlossenen - Außenbereichsgrundstücken gilt als Nutzungsfaktor 0,5 (bezogen auf die gemäß § 11 Abs. 3 ermittelte Grundstücksfläche).
- (2) Bei bebauten Außenbereichsgrundstücken bestimmt sich der Nutzungsfaktor (bezogen auf die gemäß § 11 Abs. 3 ermittelte bebaute Fläche) nach den Regelungen des § 14 Abs. 1 bis 3.
- (3) Geht ein Grundstück vom Innenbereich in den Außenbereich über, so gelten die Nutzungsfaktoren der §§ 12 bis 14 für das Teilgrundstück im Innenbereich jeweils entsprechend. Für das Teilgrundstück im Außenbereich gelten die vorstehenden Absätze 1 und 2 entsprechend (bezogen auf die gemäß § 11 Abs. 2 b) Satz 5 ermittelte Grundstücksfläche).

§ 16 Gegenstand der Beitragspflicht

Der Beitragspflicht unterliegen die an die Abwasseranlage angeschlossenen Grundstücke; die anschließbaren, wenn sie bebaut sind bzw. gewerblich genutzt werden oder baulich, gewerblich oder in abwasserbeitragsrechtlich relevanter Weise genutzt werden dürfen.

§ 17 Entstehen der Beitragspflicht

- (1) Die Beitragspflicht entsteht mit der tatsächlichen Fertigstellung der beitragsfähigen Maßnahme. Der Gemeindevorstand stellt durch Beschluss gemäß § 11 Abs. 9 KAG fest, wann die beitragsfähige Maßnahme fertiggestellt wurde und macht diesen Beschluss öffentlich bekannt.
- (2) Die Gemeinde kann für Teile oder Abschnitte der beitragsfähigen Maßnahme den Beitrag jeweils schon dann erheben, wenn diese nutzbar sind. In diesem Fall entsteht die Beitragspflicht mit der Bekanntmachung des Beschlusses des Gemeindevorstands, der den Zeitpunkt der Fertigstellung der Teile oder Abschnitte feststellt und die Abrechnung anordnet (§ 11 Abs. 8 KAG).
- (3) Sind Grundstücke im Zeitpunkt der Fertigstellung (Abs. 1) oder Teilfertigstellung (Abs. 2) noch nicht baulich oder gewerblich nutzbar, entsteht die Beitragspflicht für diese Grundstücke mit dem Eintritt der baulichen, gewerblichen oder abwasserbeitragsrechtlich relevanten Nutzbarkeit bzw. dem tatsächlichen Anschluss.

§ 18 Ablösung des Abwasserbeitrags

Vor Entstehen der Beitragspflicht kann der Beitrag abgelöst werden. Der Ablösungsbetrag bestimmt sich nach der Höhe des voraussichtlichen Beitrags. Ein Rechtsanspruch auf Ablösung besteht nicht.

§ 19 Beitragspflichtige, öffentliche Last

- (1) Beitragspflichtig ist, wer im Zeitpunkt der Bekanntgabe des Beitragsbescheids Eigentümer des Grundstücks ist. Wenn das Grundstück mit einem Erbbaurecht belastet ist, ist anstelle des Eigentümers der Erbbauberechtigte beitragspflichtig.
- (2) Bei Wohnungs- oder Teileigentum sind die einzelnen Wohnungs- und Teileigentümer entsprechend ihrem Miteigentumsanteil beitragspflichtig.
- (3) Mehrere Beitragspflichtige haften als Gesamtschuldner.
- (4) Der Beitrag ruht als öffentliche Last auf dem Grundstück bzw. - bei Bestehen eines solchen - auf dem Erbbaurecht.

§ 20 Vorausleistungen

Die Gemeinde kann Vorausleistungen bis zur Höhe des voraussichtlichen Beitrags ab Beginn des Jahres verlangen, in dem mit dem Schaffen, Erweitern oder Erneuern der Abwasseranlagen begonnen wird.

§ 21 Fälligkeit

Der Beitrag wird einen Monat nach Bekanntgabe des Bescheids fällig.

Artikel 2


Diese Erste Nachtragssatzung zur Entwässerungssatzung der Gemeinde Sinnthal vom 21.06.2011 tritt rückwirkend zum 01.07.2000 in Kraft. Gleichzeitig treten die Bestimmungen der §§ 10 bis 21 der Entwässerungssatzung der Gemeinde Sinnthal vom 11.12.2007 außer Kraft.

Sinnthal, den 15.11.2011

Der Gemeindevorstand
Der Gemeinde Sinnthal

gez. Carsten Ullrich (Siegel)

(Bürgermeister)



Zweite Nachtragssatzung zur Entwässerungssatzung (EWS) der Gemeinde Sinntal vom 21.06.2011

Aufgrund der §§ 5, 19, 20, 51 und 93 Abs. 1 der Hessischen Gemeindeordnung (HGO) in der Fassung der Bekanntmachung vom 07.03.2005 (GVBl. I S. 142), zuletzt geändert durch Art. 3 des Gesetzes vom 24.03.2010 (GVBl. I S. 119), der §§ 37 bis 40 des Hessischen Wassergesetzes (HWG) vom 14.12.2010 (GVBl. I S. 548), der §§ 1 bis 5a, 9 bis 12 des Hessischen Gesetzes über kommunale Abgaben (KAG) vom 17.03.1970 (GVBl. I S. 225), zuletzt geändert durch Art. 7 des Gesetzes vom 31.01.2005 (GVBl. I S. 54), der §§ 1 und 9 des Gesetzes über Abgaben für das Einleiten von Abwasser in Gewässer (Abwasserabgabengesetz - AbwAG) in der Fassung der Bekanntmachung vom 18.01.2005 (BGBl. I S. 114), zuletzt geändert durch Art. 1 des Gesetzes vom 11.08.2010 (BGBl. I S. 1163), und der §§ 1 und 2 des Hessischen Ausführungsgesetzes zum Abwasserabgabengesetz (HAbwAG) in der Fassung der Bekanntmachung vom 29.09.2005 (GVBl. I S. 664), hat die Gemeindevertretung der Gemeinde **Sinntal** in der Sitzung am 12. Dezember 2011 folgende

Zweite Nachtragssatzung zur Entwässerungssatzung (EWS) der Gemeinde Sinntal vom 21.06.2011

beschlossen:

Artikel 1

Die §§ 23 bis 35 erhalten folgende Fassung:

§ 23 Benutzungsgebühren

- (1) Die Gemeinde erhebt zur Deckung der Kosten im Sinne des § 10 Abs. 2 KAG Gebühren für das Einleiten (a, b) bzw. Abholen (c, d) und Behandeln von
 - a) Niederschlagswasser,
 - b) Schmutzwasser,
 - c) Schlamm aus Kleinkläranlagen,
 - d) Abwasser aus Gruben.

- (2) Die Abwasserabgabe für eigene Einleitungen der Gemeinde, die Abwasserabgabe, die von anderen Körperschaften des öffentlichen Rechts auf die Gemeinde umgelegt wird sowie der nicht über § 22 Absatz 1 gedeckter Aufwand für die Eigenkontrolle und die Überwachung der Zuleitungskanäle entsprechend den Bestimmungen der aufgrund des § 40 Abs. 2 Nr. 3 HWG erlassenen Abwassereigenkontrollverordnung (EKVO) vom 23.07.2010 (GVBl. I S. 257) werden über die Abwassergebühren für das Einleiten von Abwasser abgewälzt.

§ 24a) Gebührenmaßstäbe und -sätze für Niederschlagswasser

- (1) Gebührenmaßstab für das Einleiten von Niederschlagswasser ist die bebaute und künstlich befestigte Grundstücksfläche, von der das Niederschlagswasser in die Abwasseranlage eingeleitet wird oder abfließt; pro Quadratmeter wird eine Gebühr von 0,61 EUR jährlich erhoben.

- (2) Die bebaute und künstlich befestigte Grundstücksfläche wird unter Berücksichtigung des Grades der Wasserdurchlässigkeit für die einzelnen Versiegelungsarten nach folgenden Faktoren festgesetzt:

1. Dachflächen

1.1	Flachdächer, geneigte Dächer	1,0
1.2	Dachflächen ermäßigt (Kies- und Gründächer)	0,5

2. Befestigte Grundstücksflächen

2.1	Asphalt- /Betonflächen, Pflaster mit Fugenverguss, sonstige wasserundurchlässige Flächen	1,0
2.2	Pflaster und Platten jeweils ohne Fugenverguss	0,7
2.3	wassergebundene Decken (Kies, Splitt, Schotterflächen o. Ä.)	0,5
2.4	Poren- /Ökopflasterpflaster (wasserdurchlässiges Pflaster)	0,4
2.5	Rasengittersteine	0,2

- (3) Bei der Ermittlung bebauter und künstlich befestigter Grundstücksflächen bleiben solche Flächen ganz oder teilweise außer Ansatz, von denen dort anfallendes Niederschlagswasser in Zisternen oder ähnlichen Vorrichtungen (Behältnissen) zum Auffangen von Niederschlagswasser mit einem Fassungsvermögen von mindestens 1 m³ gesammelt und auf dem Grundstück - insbesondere zur Gartenbewässerung und als Brauchwasser (zur Toilettenspülung, zum Betreiben von Waschmaschinen etc.) - verwendet wird, und zwar bei den vorstehend genannten Vorrichtungen

a) ohne direkten oder mittelbaren Anschluss an die Abwasseranlage, die hierüber entwässerte Fläche in vollem Umfang,

b) mit einem Anschluss an die Abwasseranlage bei Verwendung des Niederschlagswassers

- als Brauchwasser, diejenige Fläche, die sich durch Division des Zisterneninhalts (in Kubikmetern) durch 0,07 ergibt; wird zusätzlich Niederschlagswasser zur Gartenbewässerung benutzt, erhöht sich die so ermittelte Fläche um 10 %,
- zur alleinigen Gartenbewässerung, diejenige Fläche, die sich aus der Division des Zisterneninhalts (in Kubikmetern) durch 0,14 ergibt.

- (4) Ist die gebührenpflichtige Fläche, von der Niederschlagswasser in Zisternen oder ähnliche Vorrichtungen gesammelt wird, geringer als die aufgrund des Zisternenvolumens errechnete, außer Ansatz zu lassende Fläche, so bleibt nur diejenige Fläche unberücksichtigt, von der Niederschlagswasser in die zuvor genannten Vorrichtungen eingeleitet wird.

§ 24b) Mitwirkungspflichten der Grundstückseigentümer

- (1) Die Gemeinde kann von den Grundstückseigentümern eine Aufstellung der bebauten und künstlich befestigten Flächen verlangen, die an die Abwasseranlage angeschlossen sind bzw. von denen Niederschlagswasser der Abwasseranlage zufließt.
- (2) Bei Verwendung von Zisternen oder ähnlichen Vorrichtungen für das Sammeln von Niederschlagswasser sind die Grundstückseigentümer verpflichtet, genaue Angaben zu deren Anschluss und Volumen zu machen und anzugeben, welcher Verwendung das gesammelte Niederschlagswasser zugeführt wird. Die Verwendung von Niederschlagswasser als Brauchwasser muss der Gemeinde schriftlich angezeigt werden; die Brauchwassermenge muss durch einen privaten, fest installierten und geeichten Wasserzähler gemessen werden.
- (3) Die Grundstückseigentümer sind verpflichtet, der Gemeinde jede Änderung der bebauten und künstlich befestigten Grundstücksflächen, von denen Niederschlagswasser der Abwasseranlage zugeführt wird bzw. zu ihr abfließt, unverzüglich bekanntzugeben. Gleiches gilt für die Änderung von Zisternen oder ähnlichen Vorrichtungen zum Sammeln von Niederschlagswasser.

§ 24c) Gebührenmaßstäbe und -sätze für Schmutzwasser

- (1) Gebührenmaßstab für das Einleiten häuslichen Schmutzwassers ist der Frischwasserverbrauch auf dem angeschlossenen Grundstück.

Die Gebühr beträgt pro m³ Frischwasserverbrauch bei zentraler Abwasserreinigung in der Abwasseranlage

ab 01. Januar 2012

2,24 Euro

- (2) Gebührenmaßstab für das Einleiten nicht häuslichen Schmutzwassers ist der Frischwasserverbrauch auf dem angeschlossenen Grundstück unter Berücksichtigung des Verschmutzungsgrads. Der Verschmutzungsgrad wird grundsätzlich durch Stichproben - bei vorhandenen Teilströmen in diesen - ermittelt und als chemischer Sauerstoffbedarf aus der nicht abgesetzten, homogenisierten Probe (CSB) nach DIN 38409-H41 (Ausgabe Dezember 1980) dargestellt.

Die Gebühr beträgt pro m³ Frischwasserverbrauch

ab 01. Januar 2012

2,24 Euro

bei einem CSB bis 600 mg/l; bei einem höheren CSB wird die Gebühr vervielfacht mit dem Ergebnis der Formel

$$0,5 \times \frac{\text{festgestellter CSB}}{600} + 0,5$$

Wird ein erhöhter Verschmutzungsgrad nur im Abwasser eines Teilstroms der Grundstücksentwässerungsanlage festgestellt, wird die erhöhte Gebühr nur für die in diesen Teilstrom geleitete Frischwassermenge, die durch private Wasserzähler zu messen ist, berechnet. Liegen innerhalb eines Kalenderjahres mehrere Feststellungen des Verschmutzungsgrads vor, kann die Gemeinde der Gebührenfestsetzung den rechnerischen Durchschnittswert zugrunde legen.

§ 25 Ermittlung des gebührenpflichtigen Frischwasserverbrauchs

- (1) Als gebührenpflichtiger Frischwasserverbrauch gelten alle Wassermengen, die
 - a) aus öffentlichen Wasserversorgungsanlagen,
 - b) zur Verwendung als Brauchwasser aus anderen Anlagen und Gewässern entnommen werden.
- (2) Werden gebührenpflichtige Wassermengen nicht als Abwasser der Abwasseranlage zugeführt, bleiben sie auf Antrag des Gebührenpflichtigen - auf dessen Nachweis - bei der Bemessung der Abwassergebühren unberücksichtigt. Dieser Nachweis ist durch das Messergebnis eines privaten Wasserzählers zu führen, ansonsten - wenn eine Messung nicht möglich ist - durch nachprüfbare Unterlagen (z.B. Sachverständigengutachten), die eine zuverlässige Schätzung der Wassermenge ermöglichen.
- (3) Anträge auf Absetzung nicht zugeführter Wassermengen sind spätestens innerhalb eines Monats nach Bekanntgabe des Gebührenbescheids zu stellen.
- (4) Anstelle der Ermittlung des gebührenpflichtigen Frischwasserverbrauchs kann die Gemeinde auf Antrag des Gebührenpflichtigen die Messung der Wassermenge durch einen privaten Abwasserzähler zulassen. Die Gebühr bestimmt sich dann nach der gemessenen Wassermenge.
- (5) Private Wasser- und Abwasserzähler müssen geeicht sein; sie werden von der Gemeinde, die auch die Einbaustelle festlegt, verplombt. Bestehen Zweifel an der Richtigkeit des Messergebnisses, sind die Messeinrichtungen durch eine staatlich anerkannte Prüfstelle oder die Eichbehörde zu überprüfen. Die Kosten der Überprüfung trägt derjenige, zu dessen Ungunsten die Überprüfung ausfällt. Alle Aufwendungen für Anschaffung, Ein- und Ausbau, Unterhaltung, Eichung etc. hat der Gebührenpflichtige zu tragen.
- (6) Bei unerlaubtem Einleiten wird die Wassermenge von der Gemeinde geschätzt.

§ 26 Gebührenmaßstäbe und -sätze für Schlamm aus Kleinkläranlagen und Abwasser aus Gruben

Gebührenmaßstab für das Abholen und Behandeln von Schlamm aus Kleinkläranlagen und Abwasser aus Gruben ist die abgeholte Menge dieser Stoffe. Die Gebühr beträgt pro angefangenem m³

- | | |
|---------------------------------|------------|
| a) Schlamm aus Kleinkläranlagen | 28,12 EUR, |
| b) Abwasser aus Gruben | 28,12 EUR. |

Ist zum Absaugen des Inhalts einer Kleinkläranlage oder einer Grube die Verlegung einer Saugleitung von mehr als 20 m Länge erforderlich, wird für jeden weiteren Meter ein Gebühreuzuschlag von 2,50 EUR erhoben.

§ 27 Verwaltungsgebühr

- (1) Für jedes Ablesen eines privaten Wasser- oder Abwasserzählers ist eine Verwaltungsgebühr von 2,50 EUR zu zahlen.
- (2) Für jede gewünschte Zwischenablesung einer gemeindlichen oder privaten Messeinrichtung hat der Antragsteller eine Verwaltungsgebühr von 12,50 EUR zu entrichten; für den zweiten und jeden weiteren Zähler ermäßigt sich die Verwaltungsgebühr auf jeweils 2,50 EUR.

§ 28 Entstehen und Fälligkeit der Gebühren

- (1) Die Gebühr für das Einleiten und Behandeln von Niederschlags- und Schmutzwasser (laufende Benutzungsgebühr) entsteht jährlich; sie ist einen Monat nach Bekanntgabe des Gebührenbescheids fällig.
- (2) Die Gebühr für das Abholen und Behandeln von Schlamm aus Kleinkläranlagen und Abwasser aus Gruben entsteht mit dem Abholen, die Verwaltungsgebühr entsteht mit der jeweiligen Amtshandlung; sie sind einen Monat nach Bekanntgabe des Gebührenbescheids fällig.

§ 29 Vorauszahlungen

Die Gemeinde kann vierteljährlich Vorauszahlungen auf die Benutzungsgebühr verlangen; diese orientieren sich grundsätzlich an der Gebührenhöhe des vorangegangenen Abrechnungszeitraums.

§ 30 Gebührenpflichtige

- (1) Gebührenpflichtig ist, wer im Abrechnungszeitraum Eigentümer des Grundstücks ist. Der Erbbauberechtigte ist anstelle des Grundstückseigentümers gebührenpflichtig. Mehrere Gebührenpflichtige haften als Gesamtschuldner.
- (2) Tritt im Abrechnungszeitraum ein Wechsel im Eigentum oder Erbbaurecht ein, so wird der neue Eigentümer oder Erbbauberechtigte gebührenpflichtig mit Beginn des Monats, welcher dem Eigentumsübergang folgt.

§ 31 Abwälzung der Kleininleiterabgabe

- (1) Die von der Gemeinde an das Land zu entrichtende Abwasserabgabe für Kleininleitungen im Sinne der §§ 8, 9 Abs. 2 AbwAG und des § 8 HessAbwAG wird auf die Eigentümer der Grundstücke abgewälzt, von denen Schmutzwasser direkt in ein Gewässer oder in den Untergrund eingeleitet wird, ohne dass das gesamte Schmutzwasser des jeweiligen Grundstücks in einer Abwasserbehandlungsanlage behandelt wird, die mindestens den allgemein anerkannten Regeln der Technik entspricht.
- (2) § 28 Abs. 1 gilt entsprechend.

IV. Allgemeine Mitteilungspflichten, Zutrittsrecht, Betriebsstörungen und Ordnungswidrigkeiten

§ 32 Allgemeine Mitteilungspflichten

- (1) Änderungen im Grundstückseigentum bzw. Erbbaurecht sind der Gemeinde vom bisherigen und neuen Grundstückseigentümer bzw. Erbbauberechtigten unverzüglich mitzuteilen.
- (2) Der Anschlussnehmer, der bauliche Veränderungen an Grundstücksentwässerungsanlagen vornehmen lassen will, hat dies der Gemeinde rechtzeitig anzuzeigen.
- (3) Wer gewerbliches Abwasser oder mit gewerblichem Abwasser vergleichbares Abwasser einleitet, hat der Gemeinde oder den Beauftragten der Gemeinde alle mit der Abwasserentstehung und -fortleitung zusammenhängenden Auskünfte über Art, Menge und Entstehung des Abwassers zu erteilen. Die Gemeinde kann verlangen, dass hierzu ein von ihr vorgegebener Fragebogen in schriftlicher Form zu beantworten ist; hierfür können Fristen gesetzt werden.

§ 33 Zutrittsrecht

Der Anschlussnehmer hat den Bediensteten oder Beauftragten der Gemeinde, die sich auf Verlangen auszuweisen haben, den Zutritt zu den Grundstücksentwässerungsanlagen, Wasserverbrauchsanlagen, Wassergewinnungsanlagen, Versickerungseinrichtungen und Anschlussleitungen zu gestatten, soweit dies zur Prüfung der technischen Einrichtungen oder Wahrnehmung sonstiger Rechte und Pflichten nach dieser Satzung, insbesondere zum Ablesen der Messeinrichtungen, erforderlich ist.

§ 34 Haftung bei Entsorgungsstörungen

Die Gemeinde haftet für Schäden durch Betriebsstörungen an der Abwasseranlage, sofern bei Schäden an Körper und Gesundheit Vorsatz oder Fahrlässigkeit, bei anderen Schäden Vorsatz oder grobe Fahrlässigkeit vorliegt.

§ 35 Ordnungswidrigkeiten

- (1) Ordnungswidrig handelt, wer vorsätzlich oder fahrlässig entgegen
 1. § 4 Abs. 1 ein Grundstück nicht ordnungsgemäß an die Abwasseranlage anschließt;
 2. § 4 Abs. 2 Abwasser, das der Beseitigungspflicht unterliegt, nicht der Abwasseranlage zuführt;
 3. § 4 Abs. 4 den Anschluss eines Grundstücks oder die Zuführung von Abwasser ohne Genehmigung vornimmt;
 4. § 5 Abs. 1 Grundstücksentwässerungsanlagen nicht nach den jeweils geltenden bau- und wasserrechtlichen Vorschriften sowie den Bestimmungen des Deutschen Normenausschusses herstellt, unterhält und betreibt;
 5. § 6 Abs. 1 Grundstückskläreinrichtungen in den dort genannten Fällen nicht anlegt oder nicht ordnungsgemäß betreibt;
 6. § 6 Abs. 2 Niederschlagswasser in die Grundstückskläreinrichtung einleitet;
 7. § 6 Abs. 3 Schlamm aus Kleinkläranlagen sowie Abwasser aus Sammelgruben nicht der Gemeinde überlässt;

8. § 6 Abs. 4 Grundstückskläreinrichtungen nicht stilllegt, sobald die Abwasseranlage die Behandlung des Abwassers sicherstellt;
 9. § 7 Abs. 1 Abwasser einleitet, das nach dieser Bestimmung nicht eingeleitet werden darf;
 10. § 7 Abs. 2 Abfälle und die in dieser Bestimmung weiter genannten Stoffe sowie Kondensate ohne Genehmigung in die Abwasseranlage einbringt;
 11. § 7 Abs. 3 die dort genannten Anlagen an die Abwasseranlage anschließt oder Kühlwasser einleitet;
 12. § 7 Abs. 4 Anlagen zum Zurückhalten von im Abwasser enthaltenen unzulässigen Stoffen nicht einbaut oder nicht ordnungsgemäß betreibt;
 13. § 7 Abs. 6 Grundwasser in die Abwasseranlage einleitet;
 14. § 8 Abs. 4 Abwasser zum Erreichen der Einleitungsgrenzwerte verdünnt;
 15. § 8 Abs. 7 das von der Gemeinde auferlegte Betriebstagebuch nicht ordnungsgemäß führt;
 16. § 8 Abs. 8 nicht häusliches Abwasser einleitet, das einen der in § 8 Abs. 1 und 3 festgelegten Einleitungsgrenzwert überschreitet;
 17. § 9 Abs. 7 ein von der Gemeinde gefordertes Probenahmegerät oder selbstaufzeichnendes Messgerät nicht errichtet, nicht dauerhaft betreibt und in betriebsbereitem Zustand hält oder den Bediensteten oder Beauftragten der Gemeinde den Zugang zu den technischen Einrichtungen nicht jederzeit ermöglicht;
 18. § 24b Abs. 1 bis 3 verankerten Mitwirkungspflichten nicht oder unzureichend nachkommt;
 19. § 32 Abs. 1 und 2 genannten Mitteilungspflichten nicht oder nicht rechtzeitig nachkommt;
 20. § 32 Abs. 3 die von der Gemeinde geforderten Auskünfte nicht, nicht rechtzeitig, nicht vollständig, nicht in der verlangten Form oder wahrheitswidrig erteilt;
 21. § 33 den Bediensteten oder Beauftragten der Gemeinde den Zutritt zu den in dieser Bestimmung genannten Anlagen und Einrichtungen verweigert.
- (2) Die Ordnungswidrigkeit kann mit einer Geldbuße von 5 bis 50.000 EUR geahndet werden. Die Geldbuße soll den wirtschaftlichen Vorteil, den der Täter aus der Ordnungswidrigkeit gezogen hat, übersteigen. Reicht das satzungsmäßige Höchstmaß hierzu nicht aus, kann es überschritten werden.
- (3) Das Gesetz über Ordnungswidrigkeiten in der jeweils geltenden Fassung findet Anwendung; zuständige Verwaltungsbehörde ist der Gemeindevorstand.

Artikel 2


Diese Zweite Nachtragssatzung zur Entwässerungssatzung der Gemeinde Sinntal vom 21.06.2011 tritt am 01. Januar 2012 in Kraft. Gleichzeitig treten die Bestimmungen der §§ 23 bis 35 der Entwässerungssatzung der Gemeinde Sinntal vom 21.06.2011 außer Kraft.

Sinntal, den 13. Dezember 2011

Der Gemeindevorstand
der Gemeinde Sinntal




(Carsten Ullrich)
Bürgermeister



Dritte Nachtragssatzung zur Entwässerungssatzung (EWS) der Gemeinde Sinntal vom 21.06.2011

Aufgrund der §§ 5, 19, 20, 51 und 93 Abs. 1 der Hessischen Gemeindeordnung (HGO) in der Fassung der Bekanntmachung vom 07.03.2005 (GVBl. I S. 142), zuletzt geändert durch Art. 1 des Gesetzes vom 16.12.2011 (GVBl. I S. 768), der §§ 37 bis 40 des Hessischen Wassergesetzes (HWG) vom 14.12.2010 (GVBl. I S. 548), der §§ 1 bis 5a, 9 bis 12 des Hessischen Gesetzes über kommunale Abgaben (KAG) vom 17.03.1970 (GVBl. I S. 225), zuletzt geändert durch Art. 7 des Gesetzes vom 31.01.2005 (GVBl. I S. 54), der §§ 1 und 9 des Gesetzes über Abgaben für das Einleiten von Abwasser in Gewässer (Abwasserabgabengesetz - AbwAG) in der Fassung der Bekanntmachung vom 18.01.2005 (BGBl. I S. 114), zuletzt geändert durch Art. 1 des Gesetzes vom 11.08.2010 (BGBl. I S. 1163), und der §§ 1 und 2 des Hessischen Ausführungsgesetzes zum Abwasserabgabengesetz (HAbwAG) in der Fassung der Bekanntmachung vom 29.09.2005 (GVBl. I S. 664), zuletzt geändert durch Art. 2 des Gesetzes vom 10.06.2011 (GVBl. I S. 292) hat die Gemeindevertretung der Gemeinde Sinntal in der Sitzung am 10. Dezember 2012 folgende

Dritte Nachtragssatzung zur Entwässerungssatzung (EWS) der Gemeinde Sinntal vom 21.06.2011

beschlossen:

Artikel 1

Der § 24c) erhält folgende Fassung:

§ 24c) Gebührenmaßstäbe und -sätze für Schmutzwasser

- (1) Gebührenmaßstab für das Einleiten häuslichen Schmutzwassers ist der Frischwasserverbrauch auf dem angeschlossenen Grundstück.

Die Gebühr beträgt pro m³ Frischwasserverbrauch bei zentraler Abwasserreinigung in der Abwasseranlage

ab 01. Januar 2012	2,24 Euro
ab 01. Januar 2013	2,48 Euro

- (2) Gebührenmaßstab für das Einleiten nicht häuslichen Schmutzwassers ist der Frischwasserverbrauch auf dem angeschlossenen Grundstück unter Berücksichtigung des Verschmutzungsgrads. Der Verschmutzungsgrad wird grundsätzlich durch

Stichproben - bei vorhandenen Teilströmen in diesen - ermittelt und als chemischer Sauerstoffbedarf aus der nicht abgesetzten, homogenisierten Probe (CSB) nach DIN 38409-H41 (Ausgabe Dezember 1980) dargestellt.

Die Gebühr beträgt pro m³ Frischwasserverbrauch

ab 01. Januar 2012	2,24 Euro
ab 01. Januar 2013	2,48 Euro

bei einem CSB bis 600 mg/l; bei einem höheren CSB wird die Gebühr vervielfacht mit dem Ergebnis der Formel

$$0,5 \times \frac{\text{festgestellter CSB}}{600} + 0,5$$

Wird ein erhöhter Verschmutzungsgrad nur im Abwasser eines Teilstroms der Grundstücksentwässerungsanlage festgestellt, wird die erhöhte Gebühr nur für die in diesen Teilstrom geleitete Frischwassermenge, die durch private Wasserzähler zu messen ist, berechnet. Liegen innerhalb eines Kalenderjahres mehrere Feststellungen des Verschmutzungsgrads vor, kann die Gemeinde der Gebührenfestsetzung den rechnerischen Durchschnittswert zugrunde legen.

Artikel 2

Diese Dritte Nachtragssatzung zur Entwässerungssatzung der Gemeinde Sinntal vom 21.06.2011 tritt am 01. Januar 2013 in Kraft.

Die Satzung wird hiermit ausgefertigt:


Sinntal, 11.12.2012

Der Gemeindevorstand
der Gemeinde Sinntal



(Carsten Ullrich)
Bürgermeister





Vierte Nachtragssatzung zur Entwässerungssatzung (EWS) der Gemeinde Sinntal vom 21.06.2011

Aufgrund der §§ 5, 19, 20, 51 und 93 Abs. 1 der Hessischen Gemeindeordnung (HGO) in der Fassung der Bekanntmachung vom 07.03.2005 (GVBl. I S. 142), zuletzt geändert durch Art. 1 des Gesetzes vom 20.12.2015 (GVBl. S. 618), der §§ 37 bis 40 des Hessischen Wassergesetzes (HWG) in der Fassung vom 14.12.2010 (GVBl. I S. 548), zuletzt geändert durch Gesetz vom 28.09.2015 (GVBl. S. 338), der §§ 1 bis 5a), 6a), 9 bis 12 des Hessischen Gesetzes über kommunale Abgaben (KAG) in der Fassung vom 24.03.2013 (GVBl. I S. 134), zuletzt geändert durch Artikel 6 des Gesetzes vom 20.12.2015 (GVBl. S. 618), der §§ 1 und 9 des Gesetzes über Abgaben für das Einleiten von Abwasser in Gewässer (Abwasserabgabengesetz - AbwAG) in der Fassung der Bekanntmachung vom 18.01.2005 (BGBl. I S. 114), zuletzt geändert durch Artikel 2 der Verordnung vom 01.06.2016 (BGBl. I S. 1290), und der §§ 1 und 2 des Hessischen Ausführungsgesetzes zum Abwasserabgabengesetz (HAbwAG) in der Fassung der Bekanntmachung vom 09.06.2016 (GVBl. I S. 70), hat die Gemeindevertretung der Gemeinde Sinntal in der Sitzung am 05.12.2016 folgende

Vierte Nachtragssatzung zur Entwässerungssatzung (EWS) der Gemeinde Sinntal vom 21.06.2011

beschlossen:

Artikel 1

Der § 24a erhält folgende Fassung:

§ 24a

Gebührenmaßstäbe und -sätze für Niederschlagswasser

- (1) Gebührenmaßstab für das Einleiten von Niederschlagswasser ist die bebaute und künstlich befestigte Grundstücksfläche, von der das Niederschlagswasser in die Abwasseranlage eingeleitet wird oder abfließt; pro Quadratmeter wird eine Gebühr von 0,58 EUR jährlich erhoben.
- (2) Die bebaute und künstlich befestigte Grundstücksfläche wird unter Berücksichtigung des Grades der Wasserdurchlässigkeit für die einzelnen Versiegelungsarten nach folgenden Faktoren festgesetzt:

1. Dachflächen	
1.1 Flachdächer, geneigte Dächer	1,0
1.2 Dachflächen ermäßigt (Kies- und Gründächer)	0,5
2. Befestigte Grundstücksflächen	
2.1 Asphalt- /Betonflächen, Pflaster mit Fugenverguss, sonstige wasserundurchlässige Flächen	1,0
2.2 Pflaster und Platten jeweils ohne Fugenverguss	0,7
2.3 wassergebundene Decken (Kies, Splitt, Schotterflächen o. Ä.)	0,5
2.4 Poren- /Ökopflasterpflaster (wasserdurchlässiges Pflaster)	0,4
2.5 Rasengittersteine	0,2

- (3) Bei der Ermittlung bebauter und künstlich befestigter Grundstücksflächen bleiben solche Flächen ganz oder teilweise außer Ansatz, von denen dort anfallendes Niederschlagswasser in Zisternen oder ähnlichen Vorrichtungen (Behältnissen) zum Auffangen von Niederschlagswasser mit einem Fassungsvermögen von mindestens 1 m³ gesammelt und auf dem Grundstück - insbesondere zur Gartenbewässerung und als Brauchwasser (zur Toilettenspülung, zum Betreiben von Waschmaschinen etc.) - verwendet wird, und zwar bei den vorstehend genannten Vorrichtungen
- a) ohne direkten oder mittelbaren Anschluss an die Abwasseranlage, die hierüber entwässerte Fläche in vollem Umfang,
- b) mit einem Anschluss an die Abwasseranlage bei Verwendung des Niederschlagswassers
- als Brauchwasser, diejenige Fläche, die sich durch Division des Zisterneninhalts (in Kubikmetern) durch 0,07 ergibt; wird zusätzlich Niederschlagswasser zur Gartenbewässerung benutzt, erhöht sich die so ermittelte Fläche um 10 %,
 - zur alleinigen Gartenbewässerung, diejenige Fläche, die sich aus der Division des Zisterneninhalts (in Kubikmetern) durch 0,14 ergibt.
- (4) Ist die gebührenpflichtige Fläche, von der Niederschlagswasser in Zisternen oder ähnliche Vorrichtungen gesammelt wird, geringer als die aufgrund des Zisternenvolumens errechnete, außer Ansatz zu lassende Fläche, so bleibt nur diejenige Fläche unberücksichtigt, von der Niederschlagswasser in die zuvor genannten Vorrichtungen eingeleitet wird.
- (5) Ändert sich die gebührenpflichtige Fläche, so ist dies bei der Festsetzung der Gebühren ab dem Monat zu berücksichtigen, der der Mitteilung der Änderung folgt.

Artikel 2

Der § 24c) erhält folgende Fassung:

§ 24c

§ 24c) Gebührenmaßstäbe und -sätze für Schmutzwasser

- (1) Gebührenmaßstab für das Einleiten häuslichen Schmutzwassers ist der Frischwasserverbrauch auf dem angeschlossenen Grundstück.

Die Gebühr beträgt pro m³ Frischwasserverbrauch bei zentraler Abwasserreinigung in der Abwasseranlage

ab 01. Januar 2017

2,61 Euro

- (2) Gebührenmaßstab für das Einleiten nicht häuslichen Schmutzwassers ist der Frischwasserverbrauch auf dem angeschlossenen Grundstück unter Berücksichtigung des Verschmutzungsgrads. Der Verschmutzungsgrad wird grundsätzlich durch Stichproben - bei vorhandenen Teilströmen in diesen - ermittelt und als chemischer Sauerstoffbedarf aus der nicht abgesetzten, homogenisierten Probe (CSB) nach DIN 38409-H41 (Ausgabe Dezember 1980) dargestellt.

Die Gebühr beträgt pro m³ Frischwasserverbrauch

ab 01. Januar 2017

2,61 Euro

bei einem CSB bis 600 mg/l; bei einem höheren CSB wird die Gebühr vervielfacht mit dem Ergebnis der Formel

$$0,5 \times \frac{\text{festgestellter CSB}}{600} + 0,5$$

Wird ein erhöhter Verschmutzungsgrad nur im Abwasser eines Teilstroms der Grundstücksentwässerungsanlage festgestellt, wird die erhöhte Gebühr nur für die in diesen Teilstrom geleitete Frischwassermenge, die durch private Wasserzähler zu messen ist, berechnet. Liegen innerhalb eines Kalenderjahres mehrere Feststellungen des Verschmutzungsgrads vor, kann die Gemeinde der Gebührenfestsetzung den rechnerischen Durchschnittswert zugrunde legen.

Artikel 3

Diese Vierte Nachtragssatzung zur Entwässerungssatzung der Gemeinde Sinntal vom 21.06.2011 tritt am 01. Januar 2017 in Kraft.

Die Satzung wird hiermit ausgefertigt:

Sinntal, 06.12.2016

Der Gemeindevorstand
der Gemeinde Sinntal

(Siegel)

gez.

(Carsten Ullrich)
Bürgermeister



Fünfte Nachtragssatzung
Zur Entwässerungssatzung (EWS) der Gemeinde SINNTAL
vom 21.06.2011

Aufgrund der §§ 5, 19, 20, 51 und 93 Abs. 1 der Hessischen Gemeindeordnung (HGO) in der Fassung der Bekanntmachung vom 07.03.2005 (GVBl. I S. 142), zuletzt geändert durch Artikel 6 des Gesetzes vom 21.06.2018 (GVBl. S. 291), der §§ 37 bis 40 des Hessischen Wassergesetzes (HWG) in der Fassung vom 14.12.2010 (GVBl. I S. 548), zuletzt geändert durch Artikel 1 des Gesetzes vom 28.05.2018 (GVBl. S. 184), der §§ 1 bis 5a), 6a), 9 bis 12 des Hessischen Gesetzes über kommunale Abgaben (KAG) in der Fassung vom 24.03.2013 (GVBl. I S. 134), zuletzt geändert durch Artikel 1 des Gesetzes vom 28.05.2018 (GVBl. S. 247), der §§ 1 und 9 des Gesetzes über Abgaben für das Einleiten von Abwasser in Gewässer (Abwasserabgabengesetz - AbwAG) in der Fassung der Bekanntmachung vom 18.01.2005 (BGBl. I S. 114), zuletzt geändert durch Artikel 2 der Verordnung vom 01.06.2016 (BGBl. I S. 1290), und der §§ 1 und 2 des Hessischen Ausführungsgesetzes zum Abwasserabgabengesetz (HAbwAG) in der Fassung der Bekanntmachung vom 09.06.2016 (GVBl. S. 70), hat die Gemeindevertretung der Gemeinde Sinntal in der Sitzung am 03.12.2018 folgende

Fünfte Nachtragssatzung
zur Entwässerungssatzung (EWS) der Gemeinde Sinntal vom 21.06.2011

beschlossen:

Artikel 1

Der § 24a erhält folgende Fassung:

§ 24a

Gebührenmaßstäbe und -sätze für Niederschlagswasser

- (1) Gebührenmaßstab für das Einleiten von Niederschlagswasser ist die bebaute und künstlich befestigte Grundstücksfläche, von der das Niederschlagswasser in die Abwasseranlage eingeleitet wird oder abfließt; pro Quadratmeter wird eine Gebühr von 0,53 EUR jährlich erhoben.
- (2) Die bebaute und künstlich befestigte Grundstücksfläche wird unter Berücksichtigung des Grades der Wasserdurchlässigkeit für die einzelnen Versiegelungsarten nach folgenden Faktoren festgesetzt:

1. Dachflächen	
1.1 Flachdächer, geneigte Dächer	1,0
1.2 Dachflächen ermäßigt (Kies- und Gründächer)	0,5

2. Befestigte Grundstücksflächen	
2.1 Asphalt- /Betonflächen, Pflaster mit Fugenverguss, sonstige wasserundurchlässige Flächen	1,0
2.2 Pflaster und Platten jeweils ohne Fugenverguss	0,7
2.3 wassergebundene Decken (Kies, Splitt, Schotterflächen o. Ä.)	0,5
2.4 Poren- /Ökopflasterpflaster (wasserdurchlässiges Pflaster)	0,4
2.5 Rasengittersteine	0,2

- (3) Bei der Ermittlung bebauter und künstlich befestigter Grundstücksflächen bleiben solche Flächen ganz oder teilweise außer Ansatz, von denen dort anfallendes Niederschlagswasser in Zisternen oder ähnlichen Vorrichtungen (Behältnissen) zum Auffangen von Niederschlagswasser mit einem Fassungsvermögen von mindestens 1 m³ gesammelt und auf dem Grundstück - insbesondere zur Gartenbewässerung und als Brauchwasser (zur Toilettenspülung, zum Betreiben von Waschmaschinen etc.) - verwendet wird, und zwar bei den vorstehend genannten Vorrichtungen
- a) ohne direkten oder mittelbaren Anschluss an die Abwasseranlage, die hierüber entwässerte Fläche in vollem Umfang,
- b) mit einem Anschluss an die Abwasseranlage bei Verwendung des Niederschlagswassers
- als Brauchwasser, diejenige Fläche, die sich durch Division des Zisterneninhalts (in Kubikmetern) durch 0,07 ergibt; wird zusätzlich Niederschlagswasser zur Gartenbewässerung benutzt, erhöht sich die so ermittelte Fläche um 10 %,
 - zur alleinigen Gartenbewässerung, diejenige Fläche, die sich aus der Division des Zisterneninhalts (in Kubikmetern) durch 0,14 ergibt.
- (4) Ist die gebührenpflichtige Fläche, von der Niederschlagswasser in Zisternen oder ähnliche Vorrichtungen gesammelt wird, geringer als die aufgrund des Zisternenvolumens errechnete, außer Ansatz zu lassende Fläche, so bleibt nur diejenige Fläche unberücksichtigt, von der Niederschlagswasser in die zuvor genannten Vorrichtungen eingeleitet wird.
- (5) Ändert sich die gebührenpflichtige Fläche, so ist dies bei der Festsetzung der Gebühren ab dem Monat zu berücksichtigen, der der Mitteilung der Änderung folgt.

Artikel 2

Der § 24c) erhält folgende Fassung:

§ 24c Gebührenmaßstäbe und -sätze für Schmutzwasser

- (1) Gebührenmaßstab für das Einleiten häuslichen Schmutzwassers ist der Frischwasserverbrauch auf dem angeschlossenen Grundstück.

Die Gebühr beträgt pro m³ Frischwasserverbrauch bei zentraler Abwasserreinigung in der Abwasseranlage

ab 01. Januar 2019

2,76 Euro

- (2) Gebührenmaßstab für das Einleiten nicht häuslichen Schmutzwassers ist der Frischwasserverbrauch auf dem angeschlossenen Grundstück unter Berücksichtigung des Verschmutzungsgrads. Der Verschmutzungsgrad wird grundsätzlich durch Stichproben - bei vorhandenen Teilströmen in diesen - ermittelt und als chemischer Sauerstoffbedarf aus der nicht abgesetzten, homogenisierten Probe (CSB) nach DIN 38409-H41 (Ausgabe Dezember 1980) dargestellt.

Die Gebühr beträgt pro m³ Frischwasserverbrauch

ab 01. Januar 2019

2,76 Euro

bei einem CSB bis 600 mg/l; bei einem höheren CSB wird die Gebühr vervielfacht mit dem Ergebnis der Formel

$$0,5 \times \frac{\text{festgestellter CSB}}{600} + 0,5$$

Wird ein erhöhter Verschmutzungsgrad nur im Abwasser eines Teilstroms der Grundstücksentwässerungsanlage festgestellt, wird die erhöhte Gebühr nur für die in diesen Teilstrom geleitete Frischwassermenge, die durch private Wasserzähler zu messen ist, berechnet. Liegen innerhalb eines Kalenderjahres mehrere Feststellungen des Verschmutzungsgrads vor, kann die Gemeinde der Gebührenfestsetzung den rechnerischen Durchschnittswert zugrunde legen.

Artikel 3

Diese Fünfte Nachtragssatzung zur Entwässerungssatzung der Gemeinde Sinntal vom 21.06.2011 tritt am 01. Januar 2019 in Kraft.

Die Satzung wird hiermit ausgefertigt:

Sinntal, 04.12.2018

Der Gemeindevorstand
der Gemeinde Sinntal



(Carsten Ullrich)
Bürgermeister

